

Unidade de Pronto-Atendimento
Franca • SP

**OBRA
CONCLUÍDA**

PAC2



Unidade de Pronto-Atendimento
Canoas • RS

**OBRA
CONCLUÍDA**

PAC2

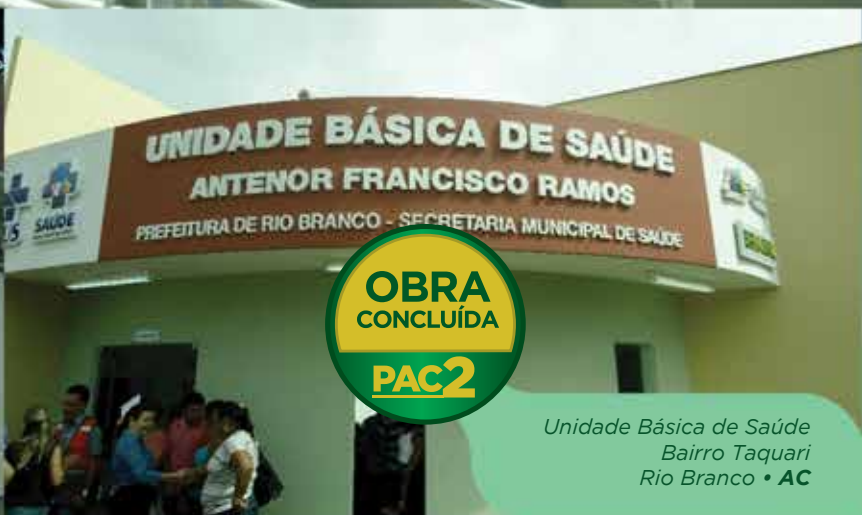


**UNIDADE BÁSICA DE SAÚDE
ANTENOR FRANCISCO RAMOS**
PREFEITURA DE RIO BRANCO - SECRETARIA MUNICIPAL DE SAÚDE

**OBRA
CONCLUÍDA**

PAC2

Unidade Básica de Saúde
Bairro Taquari
Rio Branco • AC



**OBRA
CONCLUÍDA**

PAC2

Creche Paragominas • PA





Centro de Artes
e Esportes Unificados
Anápolis • GO

**OBRA
CONCLUÍDA**
PAC2



Creche Ceilândia
Distrito Federal • DF

**OBRA
CONCLUÍDA**
PAC2

EIXO

COMUNIDADE CIDADÃ

EIXO

COMUNIDADE CIDADÃ

No **Eixo Comunidade Cidadã** do PAC 2 são realizados investimentos em áreas sociais como saúde, educação, esporte, cultura e lazer, garantindo mais qualidade de vida à população dos centros urbanos.

Entre as atividades desse Eixo estão a construção ou ampliação de Unidades de Pronto Atendimento (UPA) e Unidades Básicas de Saúde (UBS); a construção de creches e pré-escolas; a construção ou cobertura de quadras esportivas em escolas, Centros de Artes e Esportes Unificados, além dos Centros de Iniciação ao Esporte. Essas obras são realizadas em parceria com estados e municípios.

O Governo Federal já contratou 26 mil **Unidades Básicas de Saúde (UBS)**, das quais 6.843 foram concluídas. No PAC 2, foram contratadas a construção ou ampliação de 15.095 UBS, com investimentos de R\$ 3,8 bilhões, em 4.225 municípios de todos os estados brasileiros. Das unidades contratadas no PAC 2, 10.759 estão em obras e 2.432 foram concluídas até junho de 2014.

Da mesma forma, as contratações de **Unidades de Pronto Atendimento (UPA)** somam 948 unidades, estando 312 concluídas. No PAC 2, com investimentos de R\$ 1 bilhão, foram contratadas 495 UPA, que terão capacidade mensal de até 3,1 milhões de atendimentos. Do total de UPA do PAC 2, 213 estão em obras e 23 foram concluídas até junho de 2014.

Para apoiar os municípios no atendimento à educação infantil, o Governo Federal contratou 8.294 **creches e pré-escolas**, das quais 2.056 foram concluídas. No PAC 2, até junho de 2014 foram contratadas 5.751 unidades, que irão beneficiar 2.702 municípios em todos os estados, com investimentos de R\$ 6,6 bilhões. Das unidades

contratadas no PAC 2, 30% estão em obras e 592 concluídas. Com todas as creches em funcionamento, cerca de 1,6 milhão de crianças serão atendidas em todo o País.

A **construção e coberturas de quadras esportivas escolares**, que visa promover a prática de atividades físicas, o lazer e a integração de alunos, também recebe atenção do PAC 2. Aproximadamente cinco milhões de alunos serão beneficiados com as novas quadras e coberturas de quadras, em construção em todo o País. Estão contratadas, até junho, 9.492 obras em 3.238 municípios dos 26 estados e no Distrito Federal, totalizando R\$ 3,1 bilhões em investimentos. Das quadras contratadas, 24% estão em obras e 8% foram concluídas.

Os **Centros de Artes e Esportes Unificados (CEU)** são equipamentos sociais que proporcionam oportunidade para a população usufruir, em um mesmo espaço físico, de atividades esportivas, culturais e de lazer, além de possibilitar a formação e qualificação para o mercado de trabalho, serviços socioassistenciais, políticas de prevenção à violência e inclusão digital. Foram contratados 348 CEU em 318 municípios, em todos os estados, somando R\$ 770,2 milhões. Destes empreendimentos, 8% estão concluídos e o restante está em obras.

Até abril deste ano, 285 **Centros de Iniciação ao Esporte (CIE)** foram selecionados em 263 municípios em todos os estados brasileiros. Os investimentos somam R\$ 967,1 milhões para garantir a oferta de equipamento público qualificado, incentivando a iniciação ao esporte em territórios de vulnerabilidade social das grandes cidades brasileiras. Os CIE integram atividades voltadas ao esporte de alto rendimento para estimular a formação de atletas entre crianças e adolescentes.



RESULTADOS DO 10º BALANÇO

UBS - UNIDADE BÁSICA DE SAÚDE
Construção, ampliação e reforma

26.000 unidades contratadas

6.843 unidades concluídas

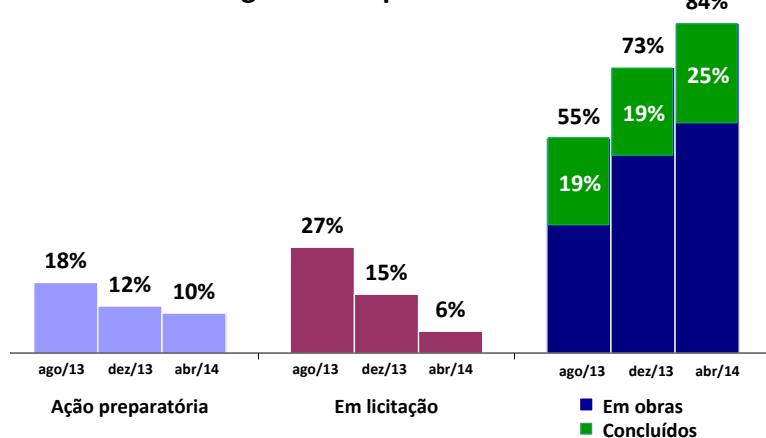


UBS - UNIDADE BÁSICA DE SAÚDE

Seleção 2011 - Modalidade Construção

Contratados 1.963 empreendimentos em 1.113 municípios de 27 estados R\$ 580,4 milhões

Estágio dos empreendimentos



Região/UF	Unidades contratadas	% em obras
Norte	201	94
AC	21	95
AM	26	92
AP	1	100
PA	105	91
RO	24	100
RR	7	100
TO	17	100
Nordeste	844	94
AL	69	71
BA	148	98
CE	146	100
MA	79	96
PB	104	96
PE	141	94
PI	61	98
RN	54	98
SE	42	71
Sudeste	513	69
ES	29	52
MG	130	54
RJ	153	86
SP	201	69
Sul	249	77
PR	78	81
RS	107	63
SC	64	95
Centro-Oeste	156	82
DF	20	25
GO	75	85
MS	26	100
MT	35	94
TOTAL	1.963	84

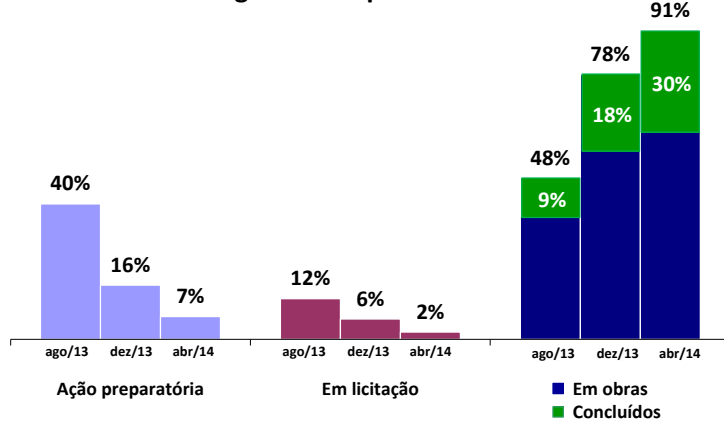
Data de Referência: 30/04/2014

UBS - UNIDADE BÁSICA DE SAÚDE

Seleção 2012 - Modalidade Ampliação

Contratados 5.043 empreendimentos em 2.129 municípios de 27 estados R\$ 516,1 milhões

Estágio dos empreendimentos



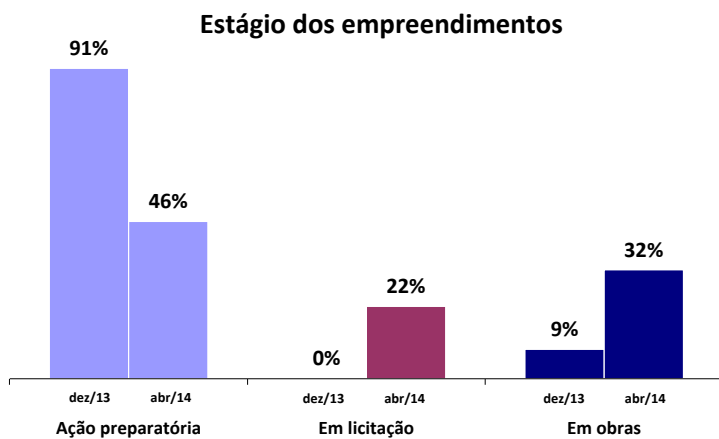
Região/UF	Unidades contratadas	% em obras
Norte	539	92
AC	24	79
AM	56	96
AP	40	95
PA	308	96
RO	25	80
RR	33	58
TO	53	91
Nordeste	2.405	95
AL	104	90
BA	564	93
CE	306	97
MA	508	97
PB	148	97
PE	310	94
PI	284	99
RN	119	83
SE	62	95
Sudeste	943	83
ES	56	66
MG	378	77
RJ	167	79
SP	342	95
Sul	736	87
PR	372	91
RS	199	74
SC	165	93
Centro-Oeste	420	93
DF	13	-
GO	162	96
MS	101	100
MT	144	94
TOTAL	5.043	91

Data de Referência: 30/04/2014

UBS - UNIDADE BÁSICA DE SAÚDE

Seleção 2013 - Modalidades Ampliação e Construção

Contratados 8.089 empreendimentos em 3.122 municípios de 26 estados R\$ 2,7 bilhões



Região/UF	Unidades contratadas	% em obras
Norte	1.029	40
AC	31	6
AM	207	38
AP	25	20
PA	540	49
RO	80	13
RR	30	27
TO	116	39
Nordeste	3.809	40
AL	160	33
BA	900	49
CE	545	43
MA	593	48
PB	287	31
PE	396	20
PI	528	47
RN	261	29
SE	139	22
Sudeste	1.470	18
ES	63	10
MG	559	17
RJ	149	6
SP	699	21
Sul	1.018	22
PR	379	29
RS	334	15
SC	305	23
Centro-Oeste	763	25
GO	393	27
MS	123	45
MT	247	12
TOTAL	8.089	32

Data de Referência: 30/04/2014

UPA - UNIDADE DE PRONTO ATENDIMENTO

**948 unidades contratadas
312 unidades concluídas**



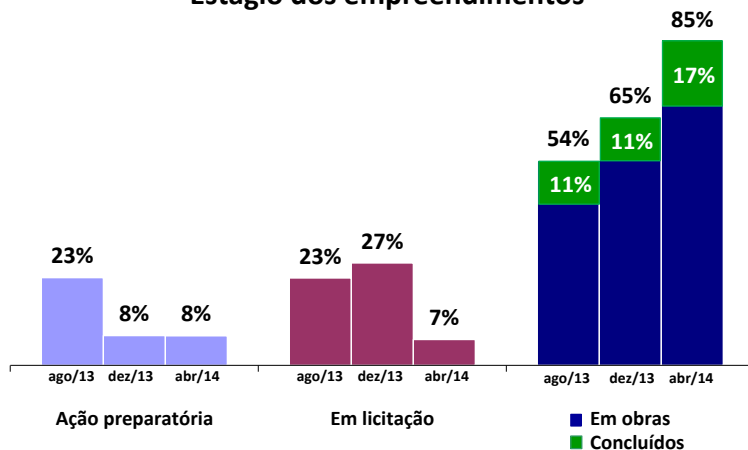
Data de Referência: 18/06/2014

UPA - UNIDADE DE PRONTO ATENDIMENTO

Seleção 2011 - Modalidade Construção

**Contratados 103 empreendimentos
em 89 municípios de 20 estados
R\$ 194 milhões**

Estágio dos empreendimentos



Região/UF	Unidades contratadas	% em obras
Norte	16	88
AC	1	100
AM	1	-
PA	10	100
RO	4	75
Nordeste	22	82
AL	1	100
BA	11	73
CE	3	100
PB	4	100
PE	2	50
SE	1	100
Sudeste	30	87
ES	1	-
MG	6	67
RJ	6	100
SP	17	94
Sul	27	89
PR	11	82
RS	12	92
SC	4	100
Centro-Oeste	8	75
GO	3	33
MS	2	100
MT	3	100
TOTAL	103	85

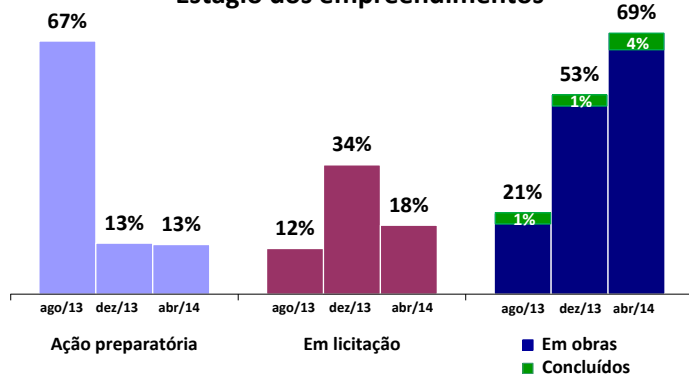
Data de Referência: 30/04/2014

UPA - UNIDADE DE PRONTO ATENDIMENTO

Seleção 2012 - Modalidades Construção e Ampliação

**Contratados 138 empreendimentos em
129 municípios de 18 estados
R\$ 229,3 milhões**

Estágio dos empreendimentos



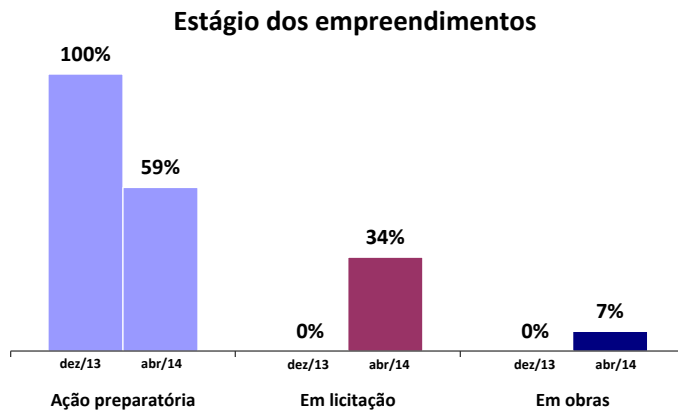
Região/UF	Unidades contratadas	% em obras
Norte	6	100
PA	6	100
Nordeste	56	75
AL	3	33
BA	13	69
CE	15	93
MA	6	100
PB	4	50
PE	9	78
PI	4	50
RN	2	50
Sudeste	43	58
ES	2	50
MG	9	33
RJ	8	88
SP	24	58
Sul	17	71
PR	4	75
RS	8	75
SC	5	60
Centro-Oeste	16	63
GO	9	44
MT	7	86
TOTAL	138	69

Data de Referência: 30/04/2014

UPA - UNIDADE DE PRONTO ATENDIMENTO

Seleção 2013 - Modalidades Construção e Ampliação

**Contratados 254 empreendimentos
em 206 municípios de 25 estados
R\$ 609,9 milhões**



Região/UF	Unidades contratadas	% em obras
Norte	22	14
AC	2	-
AP	1	100
PA	11	18
RO	2	-
RR	1	-
TO	5	-
Nordeste	73	12
AL	2	-
BA	16	19
CE	7	-
MA	11	27
PB	9	11
PE	16	6
PI	1	-
RN	3	-
SE	8	13
Sudeste	105	1
ES	4	-
MG	12	-
RJ	7	-
SP	82	1
Sul	30	3
PR	13	-
RS	13	8
SC	4	-
Centro-Oeste	24	17
GO	13	31
MS	2	-
MT	9	-
TOTAL	254	7

Data de Referência: 30/04/2014

CRECHES E PRÉ-ESCOLAS

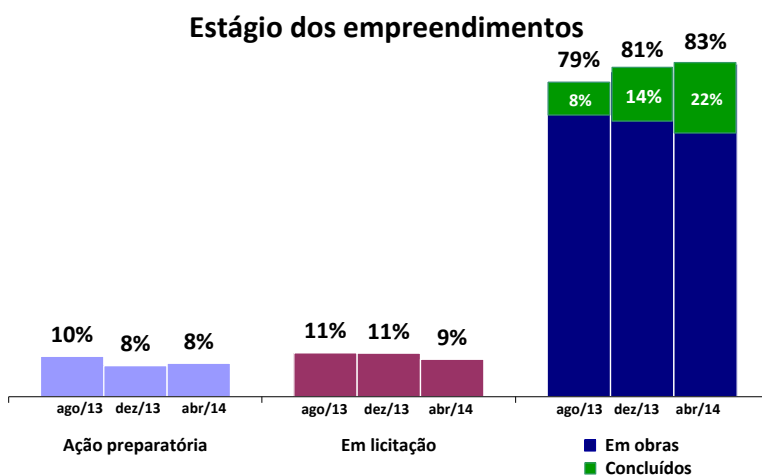
**8.294 unidades contratadas
2.056 unidades concluídas**



Data de Referência: 20/06/2014

CRECHES E PRÉ-ESCOLAS - SELEÇÃO 2011

**Contratados 1.505 empreendimentos em
1.034 municípios de 26 estados
R\$ 1,5 bilhão**

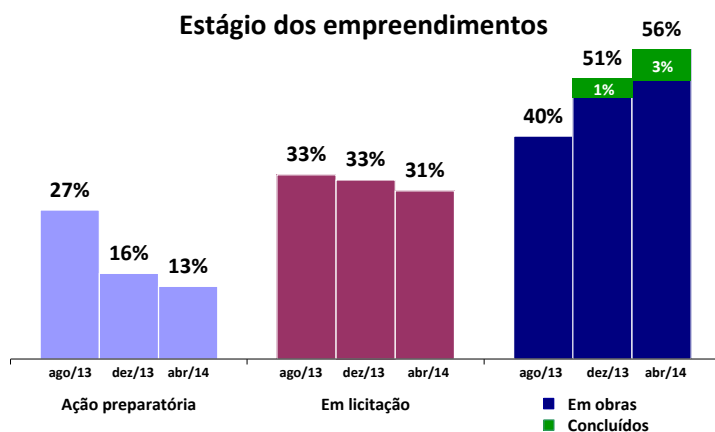


Região/UF	Quantidade contratada	% em obras
Norte	113	84
AC	3	100
AM	18	83
AP	2	100
PA	55	82
RO	15	80
RR	1	100
TO	19	89
Nordeste	477	86
AL	19	95
BA	156	92
CE	58	83
MA	31	90
PB	59	92
PE	82	73
PI	15	93
RN	38	87
SE	19	63
Sudeste	469	75
ES	24	71
MG	152	86
RJ	78	26
SP	215	86
Sul	288	86
PR	87	91
RS	126	77
SC	75	97
Centro-Oeste	158	92
GO	80	89
MS	32	94
MT	46	96
TOTAL	1.505	83

Data de Referência: 30/04/2014

CRECHES E PRÉ-ESCOLAS - SELEÇÃO 2012

**Contratados 1.617 empreendimentos em
719 municípios de 27 estados
R\$ 2,1 bilhões**



Região/UF	Quantidade contratada	% em obras
Norte	282	62
AC	23	65
AM	106	40
AP	1	100
PA	105	87
RO	27	30
RR	1	-
TO	19	89
Nordeste	546	64
AL	43	67
BA	140	69
CE	36	56
MA	119	88
PB	56	52
PE	89	38
PI	36	64
RN	9	33
SE	18	39
Sudeste	321	40
ES	32	56
MG	141	40
RJ	46	13
SP	102	46
Sul	235	56
PR	123	69
RS	84	39
SC	28	46
Centro-Oeste	233	57
DF	65	68
GO	112	46
MS	19	58
MT	37	70
TOTAL	1.617	56

Data de Referência: 30/04/2014

CRECHES E PRÉ-ESCOLAS - SELEÇÃO 2013

Contratados 2.068 empreendimentos em 1.056 municípios de 27 estados – R\$ 3 bilhões

Região /UF	Quantidade contratada	Valor R\$ milhões
Norte	352	566,2
AC	17	24,3
AM	62	98,6
AP	23	37,0
PA	189	307,4
RO	26	42,9
RR	18	33,1
TO	17	22,9
Nordeste	810	1.162,6
AL	59	74,8
BA	204	300,4
CE	171	267,6
MA	140	208,5
PB	54	79,0
PE	92	114,0
PI	37	52,4
RN	24	31,2
SE	29	34,7

Região/UF	Quantidade contratada	Valor R\$ milhões
Sudeste	466	620,6
ES	20	26,8
MG	238	325,2
RJ	78	91,4
SP	130	177,2
Sul	256	337,1
PR	121	157,4
RS	90	123,2
SC	45	56,4
Centro-Oeste	184	266,5
DF	29	41,5
GO	94	126,9
MS	27	43,4
MT	34	54,6
TOTAL	2.068	2.953,0

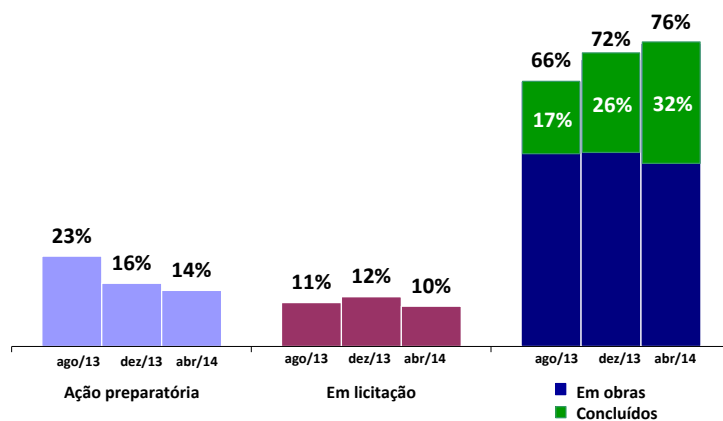
Em processo de seleção e contratação R\$ 1 bilhão

Data de Referência: 30/04/2014

QUADRAS ESPORTIVAS NAS ESCOLAS - SELEÇÃO 2011

Contratados 1.541 empreendimentos em 809 municípios de 25 estados R\$ 740,5 milhões

Estágio dos empreendimentos



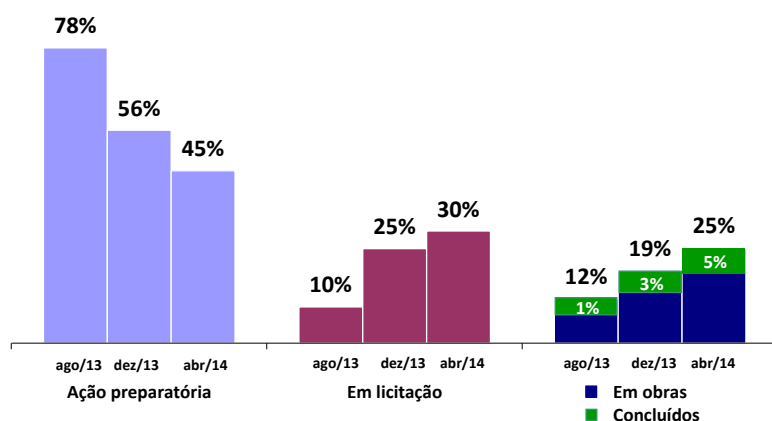
Região/UF	Quantidade contratada	% em obras
Norte	218	89
AC	7	100
AM	27	93
AP	2	100
PA	157	87
RO	14	79
TO	11	100
Nordeste	879	77
AL	42	90
BA	198	87
CE	148	81
MA	75	96
PB	47	79
PE	231	48
PI	35	97
RN	79	87
SE	24	83
Sudeste	231	71
ES	14	79
MG	122	83
RJ	34	47
SP	61	61
Sul	55	69
PR	21	76
RS	16	56
SC	18	72
Centro-Oeste	158	64
GO	101	63
MS	10	80
MT	47	62
TOTAL	1.541	76

Data de Referência: 30/04/2014

QUADRAS ESPORTIVAS NAS ESCOLAS - SELEÇÃO 2012

**Contratados 3.098 empreendimentos
em 1.335 municípios de 26 estados
R\$ 930,7 milhões**

Estágio dos empreendimentos



Região/UF	Quantidade contratada	% em obras
Norte	482	30
AC	2	50
AM	58	21
AP	1	-
PA	369	26
RO	36	67
TO	16	56
Nordeste	1.023	33
AL	85	53
BA	301	29
CE	115	39
MA	108	54
PB	15	67
PE	302	12
PI	54	76
RN	28	36
SE	15	60
Sudeste	954	16
ES	3	33
MG	780	13
RJ	43	5
SP	128	39
Sul	350	10
PR	110	5
RS	168	7
SC	72	26
Centro-Oeste	289	34
DF	62	42
GO	164	11
MS	57	91
MT	6	50
TOTAL	3.098	25

Data de Referência: 30/04/2014

QUADRAS ESPORTIVAS NAS ESCOLAS - SELEÇÃO 2013

**Contratados 3.646 empreendimentos em 2.321 municípios
de 27 estados – R\$ 1,4 bilhão**

Região/UF	Quantidade contratada	Valor R\$ milhões
Norte	425	189,2
AC	27	11,9
AM	56	26,4
AP	5	2,5
PA	188	82,4
RO	54	24,7
RR	4	2,0
TO	91	39,2
Nordeste	1.762	768,1
AL	82	37,6
BA	479	195,7
CE	283	122,4
MA	291	133,8
PB	127	57,7
PE	135	56,8
PI	306	136,4
RN	26	12,6
SE	33	15,0

Região/UF	Quantidade contratada	Valor R\$ milhões
Sudeste	576	209,9
ES	12	5,4
MG	357	128,2
RJ	25	8,9
SP	182	67,4
Sul	598	219,0
PR	205	74,5
RS	257	90,2
SC	136	54,3
Centro-Oeste	285	102,7
DF	6	2,8
GO	163	57,7
MS	43	15,1
MT	73	27,1
TOTAL	3.646	1.488,8

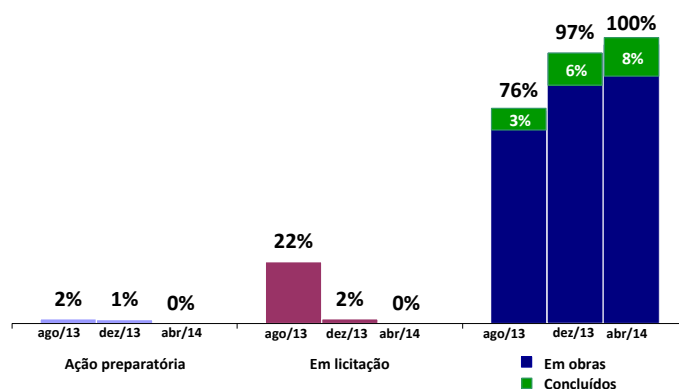
Em processo de seleção e contratação – R\$ 1 bilhão

Data de Referência: 30/04/2014

CENTRO DE ARTES E ESPORTES UNIFICADOS

**Contratados 348 empreendimentos em
318 municípios de 27 estados
R\$ 770,2 milhões – 100% em obras**

Estágio dos empreendimentos



Região/UF	Quantidade contratada
Norte	27
AC	1
AM	4
AP	1
PA	14
RO	4
RR	1
TO	2
Nordeste	91
AL	2
BA	27
CE	20
MA	7
PB	4
PE	18
PI	5
RN	4
SE	4
Sudeste	146
ES	9
MG	39
RJ	25
SP	73
Sul	58
PR	22
RS	23
SC	13
Centro-Oeste	26
DF	3
GO	15
MS	5
MT	3
TOTAL	348

Data de Referência: 30/04/2014

CENTRO DE INICIAÇÃO AO ESPORTE - SELEÇÃO 2013

**Selecionados 285 empreendimentos em 263 municípios
de 27 estados – R\$ 967,1 milhões**

Região/UF	Quantidade selecionada	R\$ milhões
Norte	28	95,9
AC	2	6,6
AM	2	6,6
AP	2	6,6
PA	19	65,7
RO	1	3,1
RR	1	3,6
TO	1	3,6
Nordeste	82	278,7
AL	2	6,6
BA	21	71,0
CE	15	49,8
MA	12	41,3
PB	5	16,5
PE	18	61,9
PI	3	10,4
RN	2	6,7
SE	4	14,5

Região/UF	Quantidade selecionada	R\$ milhões
Sudeste	115	389,4
ES	5	17,6
MG	25	85,9
RJ	24	79,6
SP	61	206,3
Sul	38	127,0
PR	15	48,8
RS	17	58,3
SC	6	20,0
Centro-Oeste	22	76,1
DF	3	9,3
GO	12	41,9
MS	2	7,2
MT	5	17,6
TOTAL	285	967,1

Data de Referência: 30/04/2014