



3

Ferrovia de Integração Oeste-Leste -
Trecho Ilhéus/Caetité

BA

EXECUÇÃO ORÇAMENTÁRIA E FINANCEIRA



Os investimentos executados do PAC 2 chegarão a R\$ 1,066 trilhão até 31 de dezembro de 2014. Esse valor representa 96,5% dos R\$ 1,104 trilhão previstos para serem investidos no período 2011-2014, e é cerca de 72,2% superior aos investimentos realizados do PAC 1. Até 31 de outubro deste ano, o montante investido atingiu R\$ 1,009 trilhão, equivalentes a 91,3% do total previsto.

Os investimentos do setor público (estatais, OGU/Fiscal e Seguridade e contrapartidas de estados e municípios) atingirão R\$ 399,7 bilhões. Até outubro, o montante somou R\$ 378,6 bilhões. Os financiamentos

habitacionais serão de R\$ 360,2 bilhões. Os investimentos do setor privado somarão R\$ 198,3 bilhões, montante que totalizou R\$ 185,7 bilhões até outubro. Já os empréstimos ao setor público chegaram a R\$ 17,7 bilhões até outubro, com previsão de R\$ 19,1 bilhões até dezembro. Os recursos investidos no Programa Minha Casa, Minha Vida atingirão valor de R\$ 88,8 bilhões.

Serão empenhados, até o final deste ano, 100% dos R\$ 54,5 bilhões destinados ao PAC 2 no Orçamento Geral da União 2014. Os pagamentos deverão alcançar R\$ 57 bilhões, o que significa um acréscimo de 27,5% em relação a dezembro de 2013.

EXECUÇÃO GLOBAL DO PAC 2

ATÉ OUTUBRO DE 2014
R\$ 1,009 trilhão
91,3% do previsto até 2014

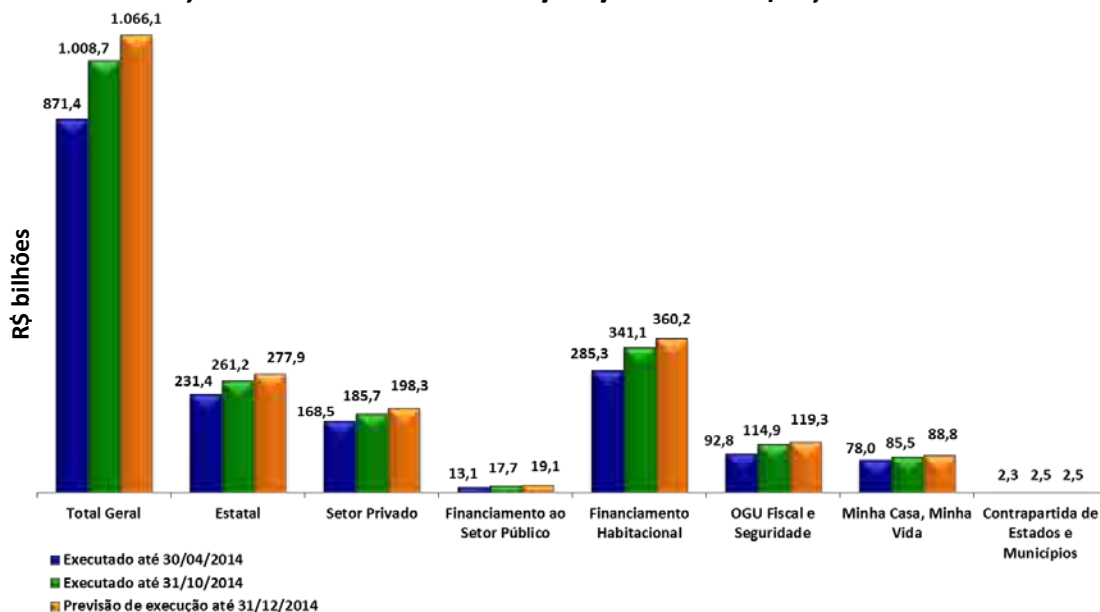
ATÉ DEZEMBRO DE 2014
R\$ 1,066 trilhão
96,5% do previsto até 2014

PAC 2 superará em 72% a execução total do PAC 1

EXECUÇÃO GLOBAL DO PAC 2

OGU Fiscal e Seguridade, Estatal e Privado

96,5% previsto até 31/12/2014 – R\$ 1,066 trilhão
91,3% realizados até 31/10/2014 – R\$ 1,009 trilhão

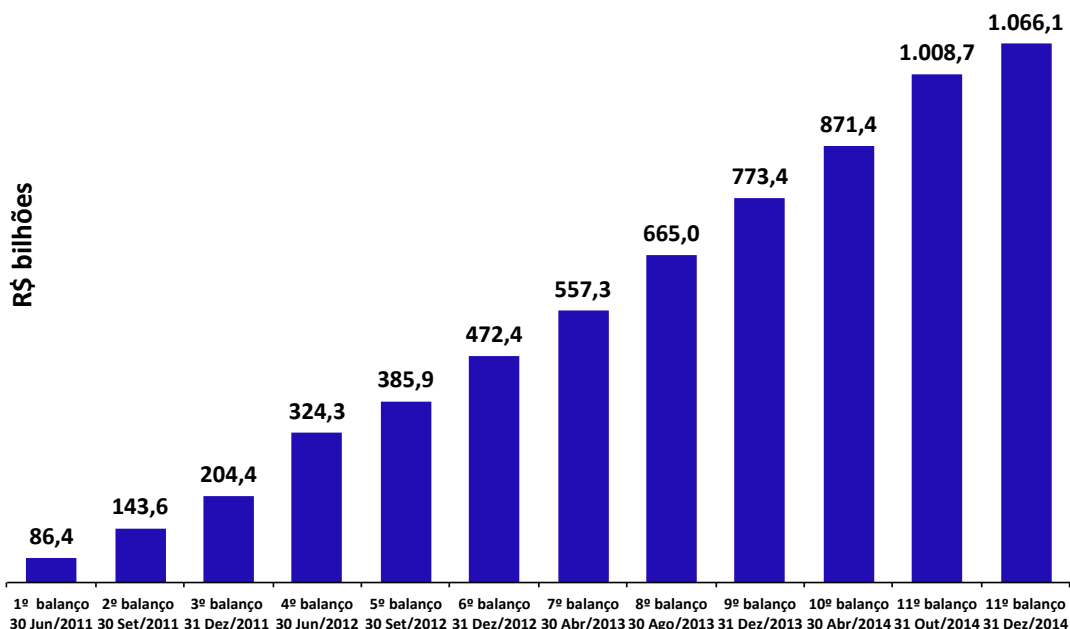


Valores do Fundo de Marinha Mercante, de concessões aeroportuárias, de financiamento habitacional/SBPE e de Minha Casa, Minha Vida correspondem aos montantes contratados

EXECUÇÃO GLOBAL DO PAC 2

OGU Fiscal e Seguridade, Estatal e Privado

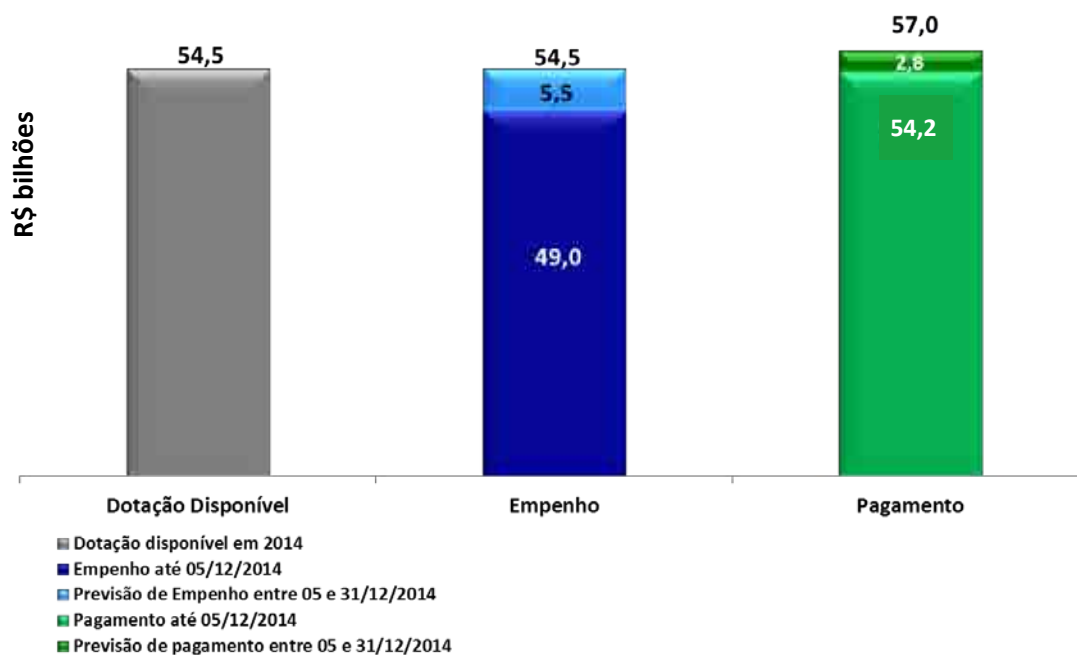
96,5% previsto até 31/12/2014 - R\$ 1,066 trilhão
91,3% realizados até 31/10/2014 - R\$ 1,009 trilhão



EXECUÇÃO ORÇAMENTÁRIA DO PAC 2

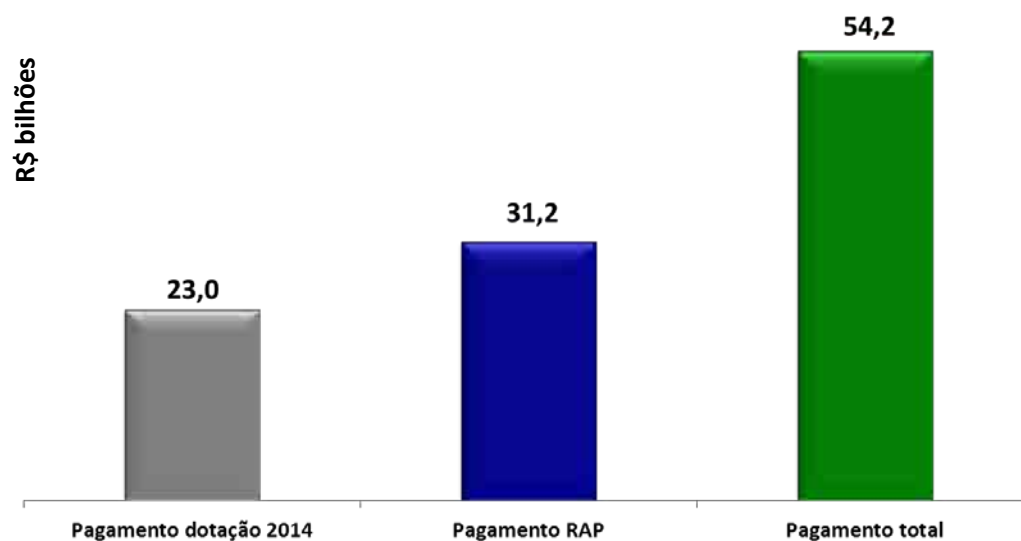
OGU Fiscal e Seguridade

Execução Orçamentária até 05 de dezembro de 2014

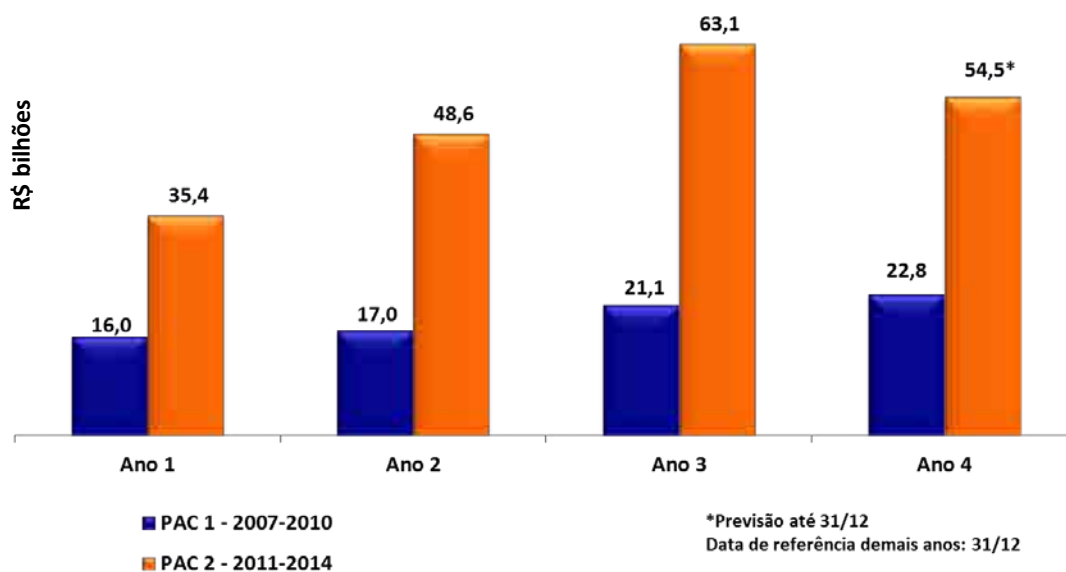


EXECUÇÃO ORÇAMENTÁRIA DO PAC 2

OGU Fiscal e Seguridade

Execução Orçamentária até 05 de dezembro de 2014**EXECUÇÃO ORÇAMENTÁRIA DO PAC 2**

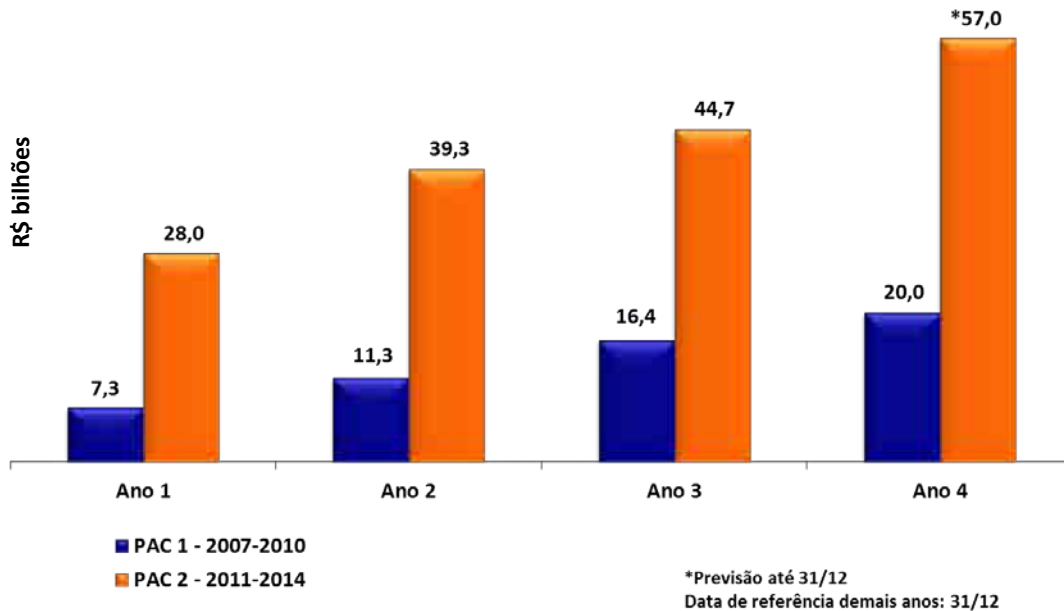
OGU Fiscal e Seguridade

**Valor empenhado no PAC 2 é
2,5 vezes maior do que no PAC 1**

EXECUÇÃO ORÇAMENTÁRIA DO PAC 2

OGU Fiscal e Seguridade

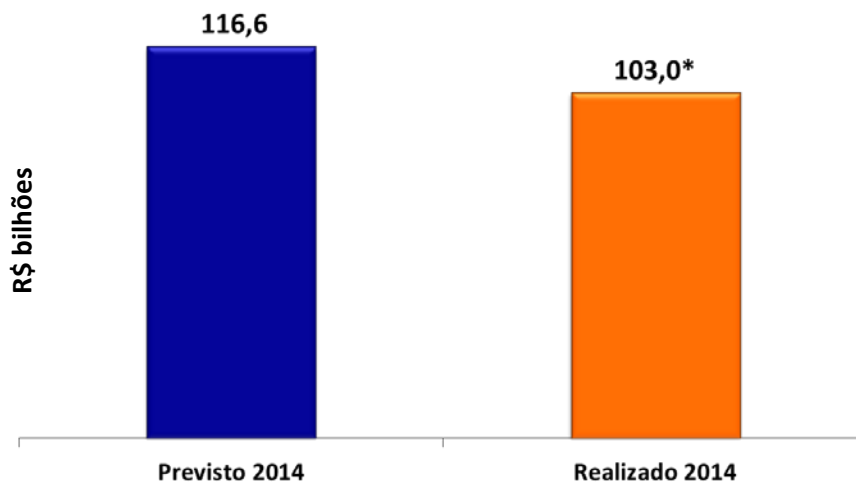
**Valor pago no PAC 2 é
3 vezes maior do que no PAC 1**



EXECUÇÃO FINANCEIRA DO PAC 2

Geração, Transmissão, Petróleo e Gás e Combustíveis Renováveis


**Estatual e Setor Privado
Realizados 88% do total previsto**



*Previsão até 31/12

**OBRA
CONCLUÍDA**

PAC2



BR 101 - Trecho Palhoça - Divisa SC/RS

SC