

  **UBS GENTE FELIZ**
Secretaria Municipal de Saúde 



07

EIXO COMUNIDADE CIDADÃ

EIXO COMUNIDADE CIDADÃ

No **Eixo Comunidade Cidadã** do PAC 2 são realizados investimentos em áreas sociais como saúde, educação, esporte, cultura e lazer para garantir mais qualidade de vida à população dos centros urbanos.

Entre as atividades desse eixo estão a construção ou ampliação de Unidades de Pronto Atendimento (UPA) e Unidades Básicas de Saúde (UBS); a construção de creches e pré-escolas; a construção ou cobertura de quadras esportivas em escolas, além de Centros de Artes e Esportes Unificados. Essas obras são realizadas em parceria com estados e municípios.

No PAC 2 já foi contratada a construção ou ampliação de 14.073 **Unidades Básicas de Saúde**, com investimentos de R\$ 3,4 bilhões, que irão atender 4.147 municípios em todos os estados brasileiros. Das 7.563 **Unidades Básicas de Saúde**, contratadas em 2011 e 2012, 38% estão em obras e 892 foram concluídas.

Com investimento de R\$ 1 bilhão, foram contratadas 503 **Unidades de Pronto Atendimento**, que oferecerão serviços de saúde a mais de 50 milhões de pessoas em sua área de abrangência. Das 269 contratadas nas seleções de 2011 e 2012, 30% estão em obras e 14 foram concluídas.

Para apoiar os municípios no atendimento à educação infantil, o PAC 2 contratou 3.423 **Creches e Pré-escolas**, que irão beneficiar 1.658 municí-

pios em todos os estados, com investimentos de R\$ 4,1 bilhões. Com todas as creches em funcionamento, mais de 700 mil crianças serão atendidas em todo o País.

A construção de **Quadras Esportivas Escolares** para promover a prática de atividades físicas, o lazer e a integração de alunos, também recebe atenção do PAC 2. Mais de 3 milhões de alunos serão potenciais beneficiários das quadras contratadas em todo o País.

Foram contratadas nas seleções de 2011 e 2012, 4.651 obras em 1.753 municípios de 26 estados, totalizando R\$ 1,7 bilhão em investimentos. Das quadras contratadas, 23% estão em obras e 309 foram concluídas. Além disso, em 2013, já foram contratadas mais 1.026 quadras.

Os **Centros de Artes e Esportes Unificados** são espaços sociais que levam à população a oportunidade de usufruir, no mesmo espaço físico, atividades esportivas, culturais, e de lazer, além de formação e qualificação para o mercado de trabalho, serviços socioassistenciais, políticas de prevenção à violência e inclusão digital.

Estão contratadas 358 unidades em 325 municípios em todos os estados, que somam R\$ 795 milhões. Dos empreendimentos contratados, 76% estão em obras. Esses equipamentos possuem cineteatro, biblioteca, telecentro, salas multiuso, espaços de exposição, desenvolvimento social e esportes.

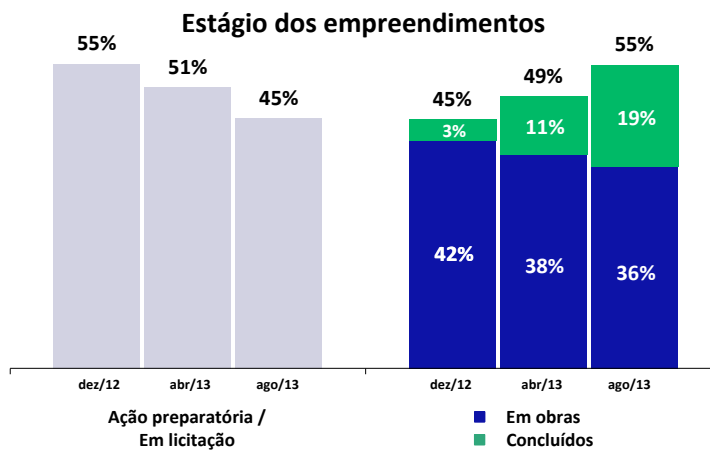
COMUNIDADE CIDADÃ - 2011/2014



RESULTADOS DO 8º BALANÇO

UNIDADE BÁSICA DE SAÚDE
Seleção 2011 - Modalidade Construção

**Contratados 2.105 empreendimentos
em 1.156 municípios de 27 estados
R\$ 561,3 milhões**



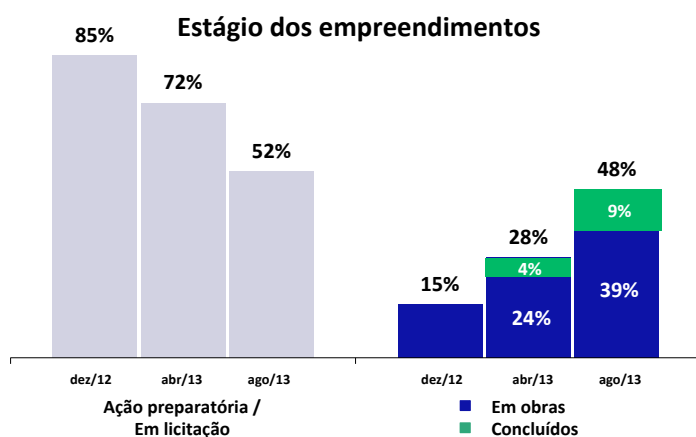
Região UF	Unidades contratadas	% Em obras
NORTE	204	76
AC	22	86
AM	26	77
AP	1	100
PA	105	74
RO	25	72
RR	7	29
TO	18	94
NORDESTE	867	62
AL	70	30
BA	163	69
CE	146	79
MA	80	66
PB	105	75
PE	141	43
PI	61	79
RN	54	48
SE	47	49
SUDESTE	598	38
ES	30	37
MG	144	32
RJ	159	52
SP	265	32
SUL	268	50
PR	86	56
RS	112	38
SC	70	63
CENTRO-OESTE	168	60
DF	20	25
GO	77	52
MS	35	66
MT	36	89
TOTAL	2.105	55

Data de Referência: 04/09/2013

UNIDADE BÁSICA DE SAÚDE

Seleção 2012 - Modalidade Ampliação

**Contratados 5.458 empreendimentos
em 2.265 municípios de 27 estados
R\$ 548,1 milhões**



Região UF	Unidades contratadas	% Em obras
NORTE	574	63
AC	31	35
AM	58	59
AP	40	78
PA	329	71
RO	25	52
RR	33	48
TO	58	41
NORDESTE	2.495	53
AL	113	30
BA	587	51
CE	317	51
MA	524	64
PB	153	53
PE	327	34
PI	288	78
RN	122	36
SE	64	59
SUDESTE	1.111	32
ES	66	20
MG	462	20
RJ	200	20
SP	383	55
SUL	824	39
PR	400	49
RS	228	21
SC	196	39
CENTRO-OESTE	454	50
DF	13	-
GO	173	51
MS	106	66
MT	162	43
TOTAL	5.458	48

Data de Referência: 04/09/2013

UNIDADE BÁSICA DE SAÚDE

Seleção 2013 - Modalidades Ampliação e Construção

**Contratados 6.510 empreendimentos em 2.648 municípios
de 26 estados – R\$ 2,3 bilhões**

Região UF	Unidades contratadas	Valor R\$ milhões
NORTE	875	318,5
AC	29	11,5
AM	190	80,6
AP	19	7,6
PA	443	150,8
RO	71	24,5
RR	22	6,0
TO	101	37,5
NORDESTE	2.996	976,1
AL	108	35,9
BA	758	247,1
CE	460	149,8
MA	435	153,2
PB	220	67,2
PE	260	87,6
PI	423	129,5
RN	217	68,6
SE	115	37,1

Região UF	Unidades contratadas	Valor R\$ milhões
SUDESTE	1.214	470,6
ES	52	18,9
MG	440	158,9
RJ	120	48,9
SP	602	244,0
SUL	780	287,7
PR	293	104,6
RS	258	95,9
SC	229	87,3
CENTRO-OESTE	645	237,3
GO	353	133,9
MS	104	31,9
MT	188	71,5
TOTAL	6.510	2.290,3

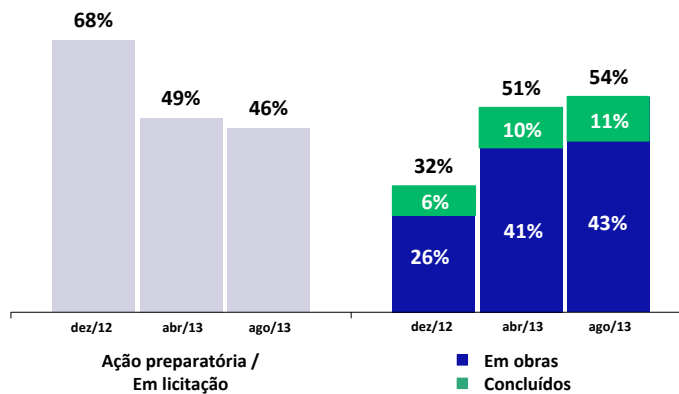
Em processo de seleção e contratação – R\$ 753 milhões

Data de Referência: 04/09/2013

UNIDADE DE PRONTO ATENDIMENTO
Seleção 2011 – Modalidade Construção

**Contratados 115 empreendimentos
em 94 municípios de 21 estados
R\$ 219,8 milhões**

Estágio dos empreendimentos



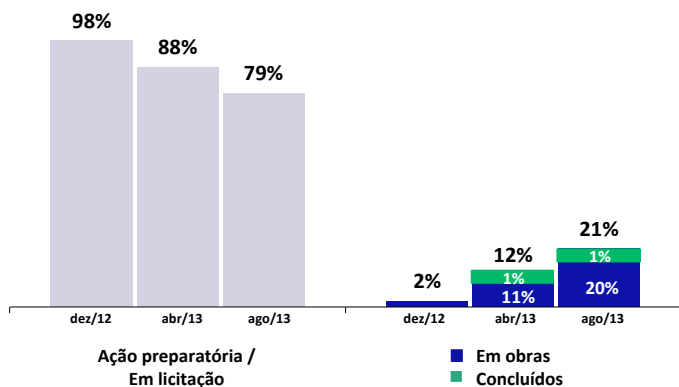
Região UF	Unidades contratadas	% Em obras
NORTE	16	63
AC	1	-
AM	1	-
PA	10	100
RO	4	-
NORDESTE	25	36
AL	1	100
BA	13	15
CE	3	100
PB	5	40
PE	2	50
SE	1	-
SUDESTE	30	77
ES	1	-
MG	6	50
RJ	6	100
SP	17	82
SUL	29	52
PR	12	67
RS	13	31
SC	4	75
CENTRO-OESTE	15	33
DF	5	-
GO	4	-
MS	3	67
MT	3	100
TOTAL	115	54

Data de Referência: 04/09/2013

UNIDADE DE PRONTO ATENDIMENTO
Seleção 2012 – Modalidades Construção e Ampliação

**Contratados 154 empreendimentos
em 144 municípios de 20 estados
R\$ 249,1 milhões**

Estágio dos empreendimentos



Região UF	Unidades contratadas	% Em obras
NORTE	6	67
PA	6	67
NORDESTE	58	28
AL	3	-
BA	13	54
CE	16	13
MA	6	33
PB	4	50
PE	9	33
PI	4	-
RN	2	-
SE	1	-
SUDESTE	48	15
ES	3	-
MG	10	10
RJ	8	25
SP	27	15
SUL	24	4
PR	5	20
RS	9	-
SC	10	-
CENTRO-OESTE	18	28
DF	1	-
GO	10	30
MT	7	29
TOTAL	154	21

Data de Referência: 04/09/2013

UNIDADE DE PRONTO ATENDIMENTO

Seleção 2013 - Modalidades Construção e Ampliação

Contratados 234 empreendimentos em 186 municípios de 25 estados – R\$ 560,5 milhões

Região UF	Unidades contratadas	Valor R\$ milhões
NORTE	21	54,3
AC	2	4,4
AP	1	2,2
PA	11	31,4
RO	1	2,2
RR	1	3,1
TO	5	11,0
NORDESTE	66	156,1
AL	2	4,4
BA	14	33,5
CE	6	17,7
MA	11	30,7
PB	9	21,6
PE	12	24,4
PI	1	2,2
RN	3	6,6
SE	8	15,0

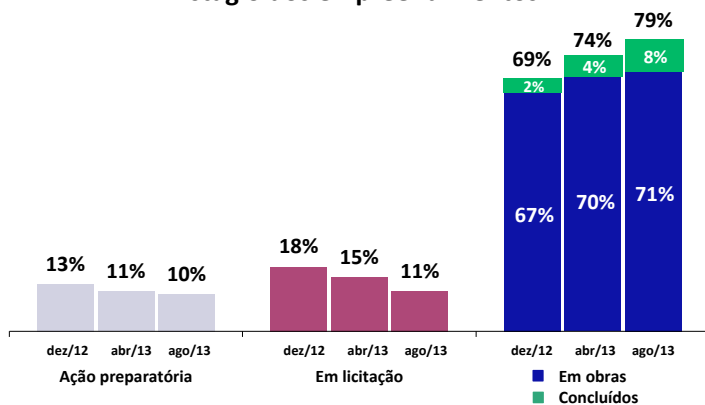
Região UF	Unidades contratadas	Valor R\$ milhões
SUDESTE	96	235,7
ES	4	11,5
MG	10	19,0
RJ	6	14,4
SP	76	190,8
SUL	28	60,2
PR	12	26,4
RS	12	26,2
SC	4	7,6
CENTRO-OESTE	23	54,2
GO	13	28,6
MS	2	4,4
MT	8	21,2
TOTAL	234	560,5

Data de Referência: 04/09/2013

CRECHES E PRÉ-ESCOLAS - SELEÇÃO 2011

Contratados 1.503 empreendimentos em 1.033 municípios de 26 estados R\$ 1,5 bilhão

Estágio dos empreendimentos

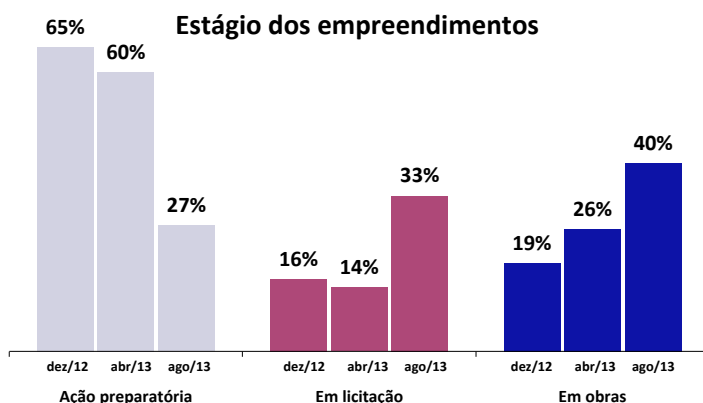


Região UF	Quantidade contratada	% Em obras
NORTE	113	85
AC	3	100
AM	18	83
AP	2	100
PA	55	82
RO	15	73
RR	1	100
TO	19	100
NORDESTE	477	82
AL	19	95
BA	156	85
CE	58	81
MA	31	90
PB	59	92
PE	82	66
PI	15	87
RN	38	87
SE	19	63
SUDESTE	467	68
ES	22	77
MG	152	84
RJ	78	23
SP	215	73
SUL	288	82
PR	87	90
RS	126	68
SC	75	96
CENTRO-OESTE	158	92
GO	80	91
MS	32	94
MT	46	91
TOTAL	1.503	79

Data de Referência: 19/09/2013

CRECHES E PRÉ-ESCOLAS - SELEÇÃO 2012

**Contratados 1.626 empreendimentos
em 723 municípios de 27 estados
R\$ 2,1 bilhões**



Região UF	Quantidade contratada	% Em obras
NORTE	288	47
AC	23	43
AM	112	21
AP	1	100
PA	105	73
RO	27	22
RR	1	-
TO	19	89
NORDESTE	549	49
AL	43	63
BA	140	54
CE	36	39
MA	121	74
PB	56	27
PE	90	28
PI	36	53
RN	9	11
SE	18	17
SUDESTE	321	24
ES	32	13
MG	141	34
RJ	46	7
SP	102	21
SUL	235	38
PR	123	55
RS	84	18
SC	28	25
CENTRO-OESTE	233	31
DF	65	-
GO	112	32
MS	19	47
MT	37	73
TOTAL	1.626	40

Data de Referência: 19/09/2013

CRECHES E PRÉ-ESCOLAS - SELEÇÃO 2013

**Contratados 294 empreendimentos em 95 municípios
de 19 estados – R\$ 427,2 milhões**

Região UF	Quantidade contratada	Valor R\$ milhões
NORTE	7	11,1
RO	4	6,8
TO	3	4,3
NORDESTE	146	221,1
AL	4	5,5
BA	8	12,2
CE	58	96,4
MA	14	21,8
PB	28	40,6
PE	17	21,6
PI	4	6,4
RN	13	16,5
SUDESTE	40	49,2
MG	21	26,4
RJ	12	14,9
SP	7	7,9
SUL	34	47,6
PR	22	31,5
RS	12	16,1
CENTRO-OESTE	67	98,2
DF	15	21,5
GO	34	46,6
MS	7	12,1
MT	11	18,1
TOTAL	294	427,2

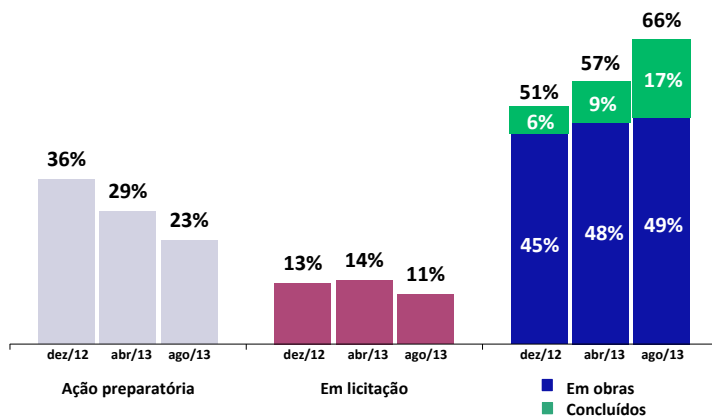
Em processo de seleção e contratação R\$ 3,5 bilhões

Data de Referência: 19/09/2013

QUADRAS ESPORTIVAS NAS ESCOLAS - SELEÇÃO 2011

**Contratados 1.559 empreendimentos
em 817 municípios de 25 estados
R\$ 748,3 milhões**

Estágio dos empreendimentos



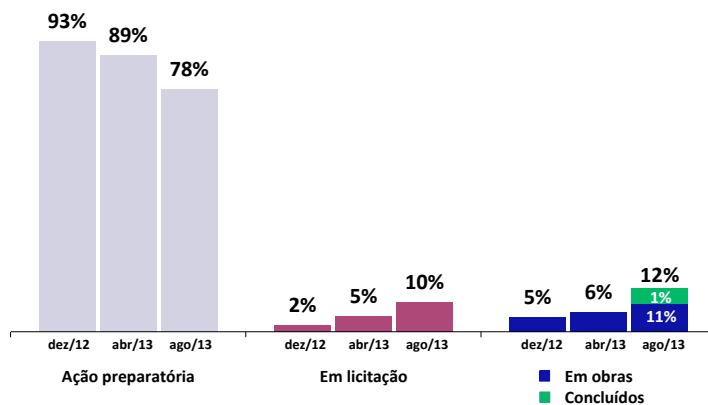
Região UF	Quantidade contratada	% Em obras
NORTE	221	85
AC	7	14
AM	30	80
AP	2	100
PA	157	89
RO	14	79
TO	11	100
NORDESTE	881	68
AL	42	88
BA	199	84
CE	148	68
MA	75	92
PB	47	74
PE	232	43
PI	35	89
RN	79	52
SE	24	75
SUDESTE	244	48
ES	14	57
MG	134	51
RJ	35	26
SP	61	51
SUL	55	60
PR	21	67
RS	16	44
SC	18	67
CENTRO-OESTE	158	63
GO	101	63
MS	10	70
MT	47	62
TOTAL	1.559	66

Data de Referência: 19/09/2013

QUADRAS ESPORTIVAS NAS ESCOLAS - SELEÇÃO 2012

**Contratados 3.092 empreendimentos
em 1.333 municípios de 26 estados
R\$ 928,1 milhões**

Estágio dos empreendimentos



Região UF	Quantidade contratada	% Em obras
NORTE	478	16
AC	1	100
AM	58	16
AP	1	-
PA	366	17
RO	36	3
TO	16	25
NORDESTE	1.024	18
AL	85	34
BA	303	14
CE	114	25
MA	108	33
PB	15	33
PE	302	6
PI	54	31
RN	28	4
SE	15	53
SUDESTE	951	5
ES	3	-
MG	776	5
RJ	43	2
SP	129	2
SUL	350	5
PR	110	2
RS	168	3
SC	72	13
CENTRO-OESTE	289	13
DF	62	-
GO	164	7
MS	57	42
MT	6	33
TOTAL	3.092	12

Data de Referência: 19/09/2013

QUADRAS ESPORTIVAS NAS ESCOLAS - SELEÇÃO 2013

Contratados 1.026 empreendimentos em 778 municípios de 25 estados – R\$ 425,7 milhões

Região UF	Quantidade contratada	Valor R\$ milhões
NORTE	124	53,9
AC	3	1,2
AM	5	2,2
PA	58	24,0
RO	14	6,9
RR	3	1,5
TO	41	18,1
NORDESTE	474	210,4
AL	7	2,5
BA	125	54,0
CE	47	20,2
MA	58	27,1
PB	24	10,6
PE	36	15,7
PI	164	74,4
RN	1	0,2
SE	12	5,5

Região UF	Quantidade contratada	Valor R\$ milhões
SUDESTE	108	42,3
ES	2	0,4
MG	73	27,5
RJ	3	1,2
SP	30	13,2
SUL	265	94,3
PR	91	30,5
RS	138	49,3
SC	36	14,5
CENTRO-OESTE	55	24,7
GO	26	13,2
MS	5	1,9
MT	24	9,6
TOTAL	1.026	425,7

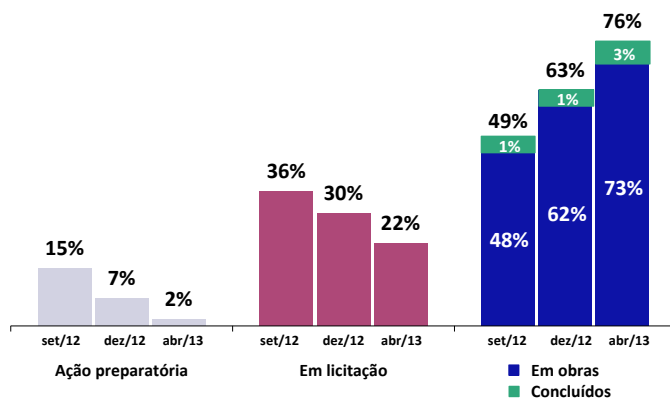
Em processo de seleção R\$ 2 bilhões

Data de Referência: 19/09/2013

CENTROS DE ARTES E ESPORTES UNIFICADOS

Contratados 358 empreendimentos em 325 municípios de 27 estados R\$ 795 milhões

Estágio dos empreendimentos



Região UF	Quantidade contratada	% Em obras
NORTE	28	75
AC	1	100
AM	4	25
AP	1	100
PA	15	80
RO	4	75
RR	1	100
TO	2	100
NORDESTE	94	73
AL	2	-
BA	27	81
CE	21	81
MA	7	86
PB	4	100
PE	20	35
PI	5	100
RN	4	100
SE	4	100
SUDESTE	150	73
ES	9	44
MG	40	73
RJ	25	72
SP	76	78
SUL	60	82
PR	23	91
RS	24	63
SC	13	100
CENTRO-OESTE	26	92
DF	3	100
GO	15	87
MS	5	100
MT	3	100
TOTAL	358	76

Data de Referência: 30/08/2013