

10^o BALANÇO
março >> junho

PAC2
A GENTE FAZ UM BRASIL
DE OPORTUNIDADES

RESULTADOS ATÉ ABRIL/2014

EXECUÇÃO GLOBAL

R\$ 871,4 bilhões

84,6% do previsto até 2014

AÇÕES CONCLUÍDAS

R\$ 675,8 bilhões

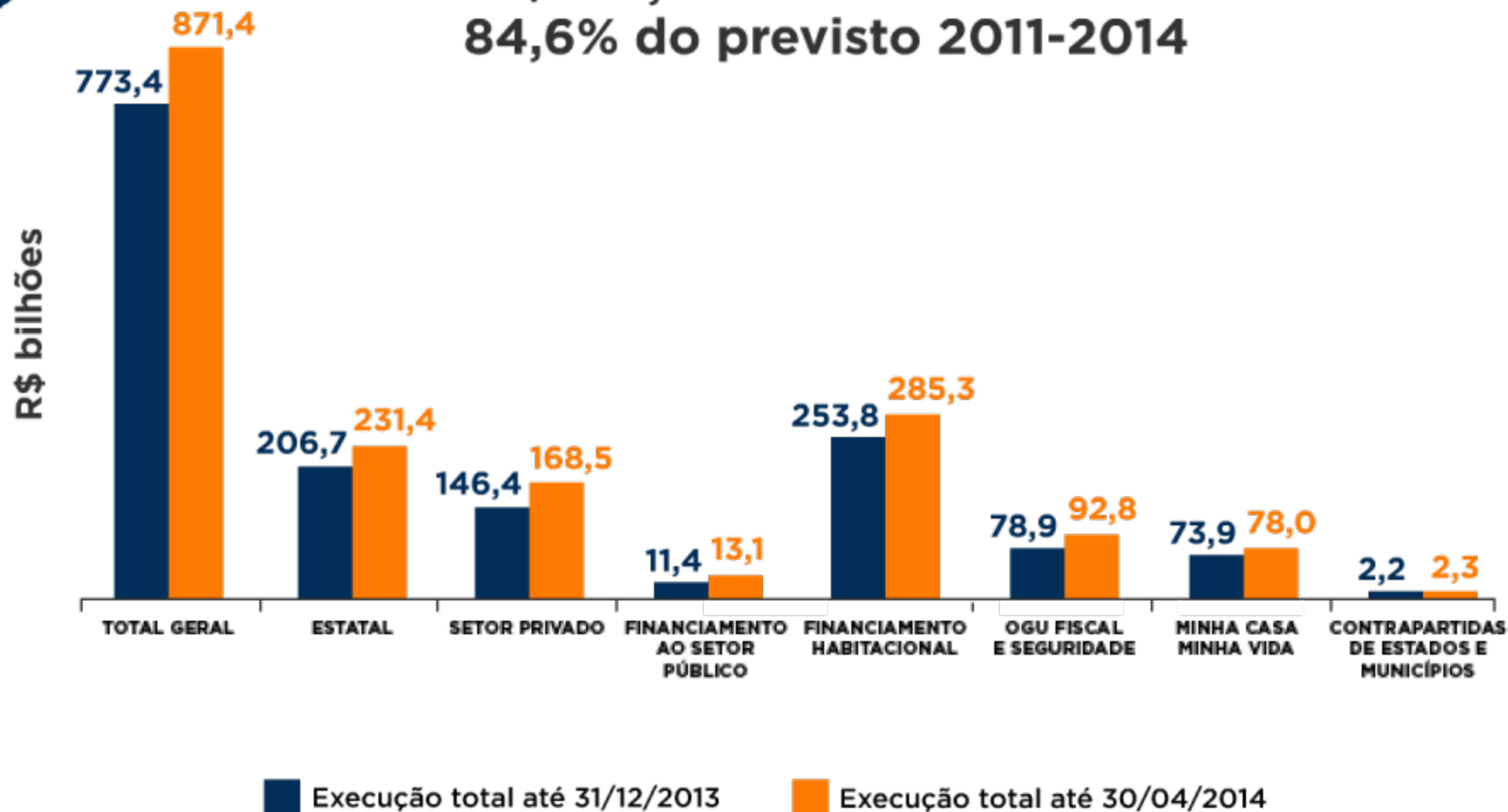
95,5% do previsto até 2014

**PAC 2 já superou em 41%
a execução total do PAC 1**

EXECUÇÃO GLOBAL DO PAC 2

OGU Fiscal e Seguridade, Estatal e Privado

R\$ 871,4 bilhões realizados
84,6% do previsto 2011-2014

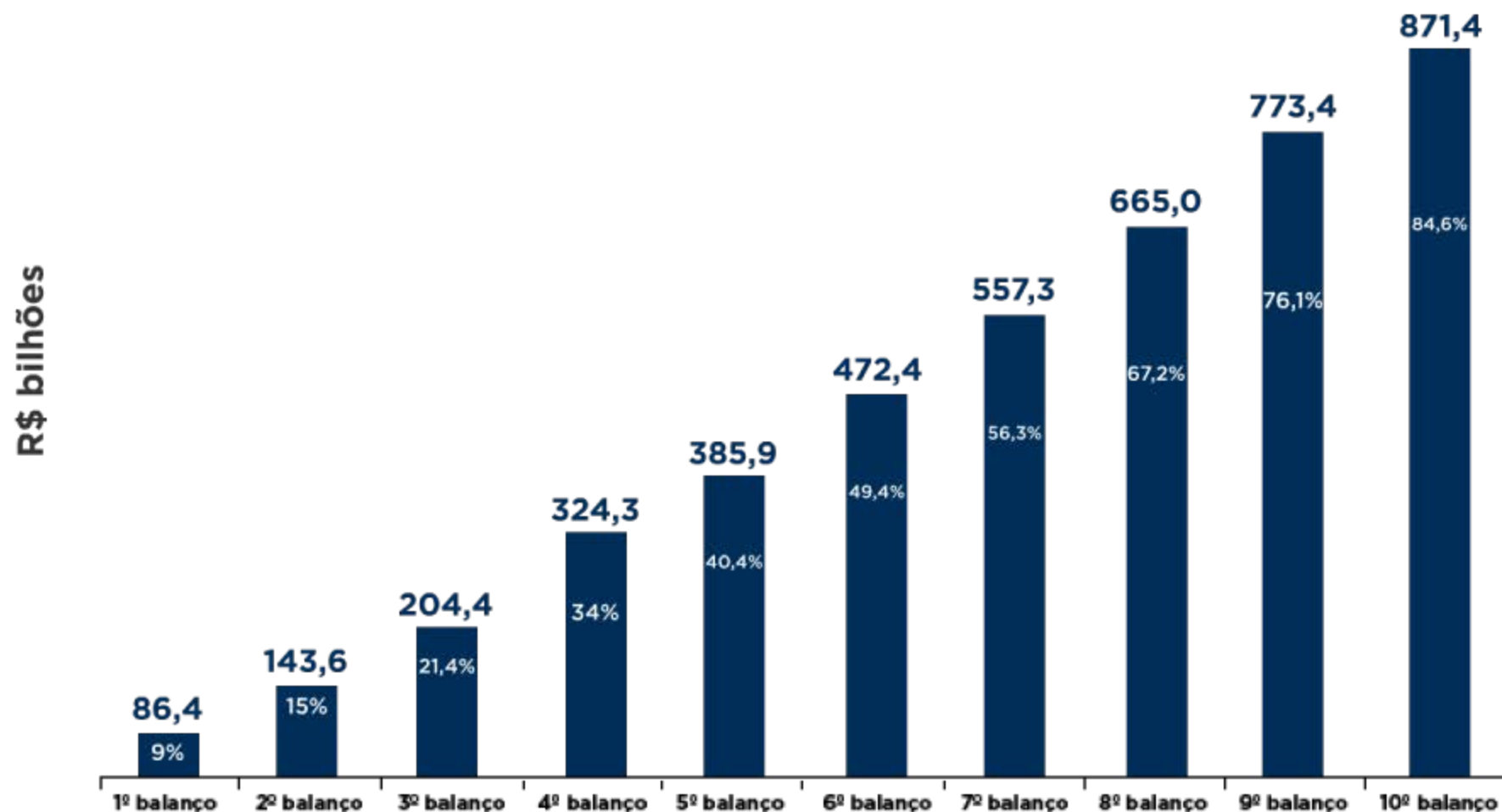


Valores do Fundo de Marinha Mercante, de concessões aeroportuárias, de financiamento habitacional/SBPE e de Minha Casa, Minha Vida correspondem aos montantes contratados

EXECUÇÃO GLOBAL DO PAC 2

OGU Fiscal e Seguridade, Estatal e Privado

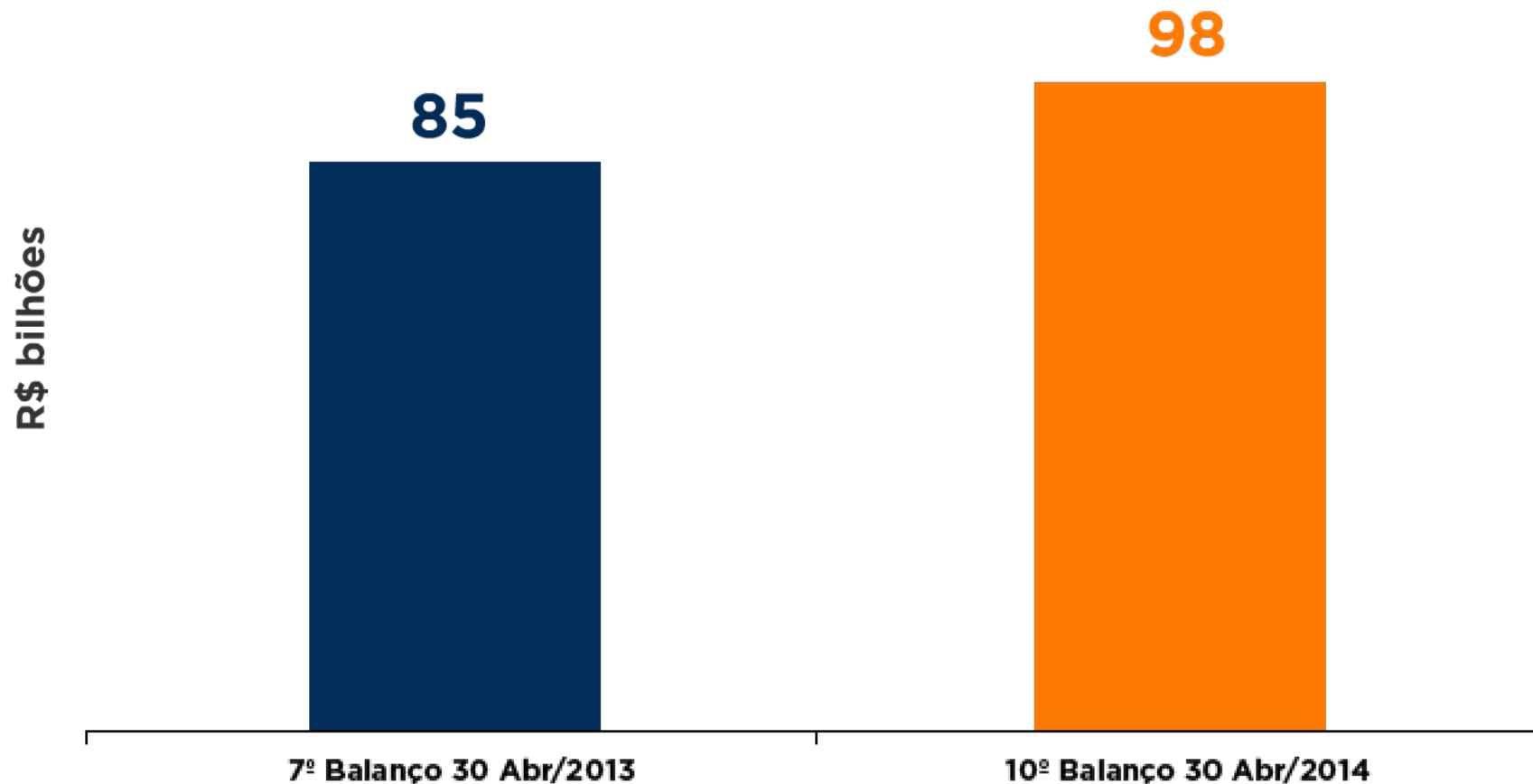
**Execução aumentou 12,7%
entre dezembro de 2013 e abril de 2014**



EXECUÇÃO GLOBAL DO PAC 2

OGU Fiscal e Seguridade, Estatal e Privado

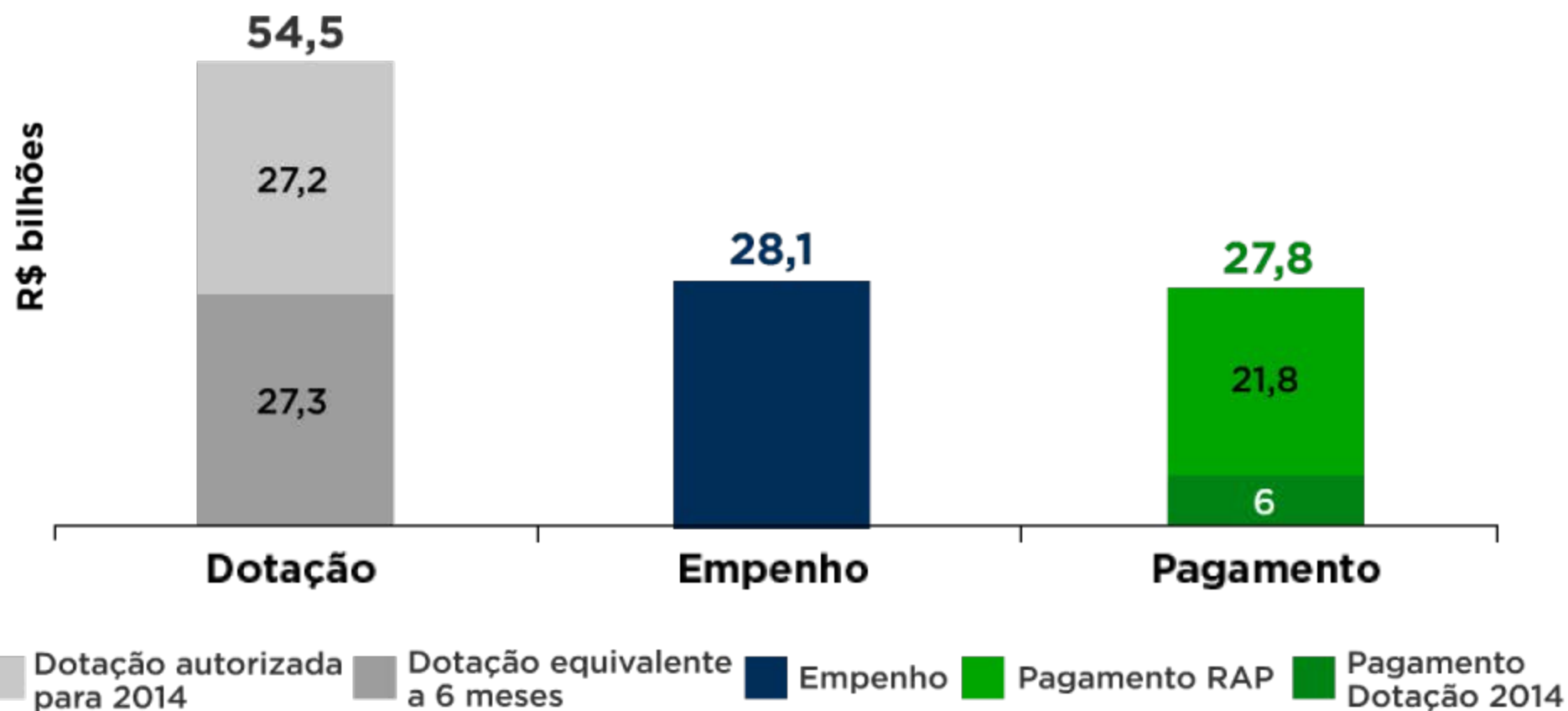
**Execução do 1º quadrimestre de 2014 é
15,3% superior ao mesmo período do ano anterior**



EXECUÇÃO GLOBAL DO PAC 2

OGU Fiscal e Seguridade

Execução Orçamentária até 23 de Junho de 2014

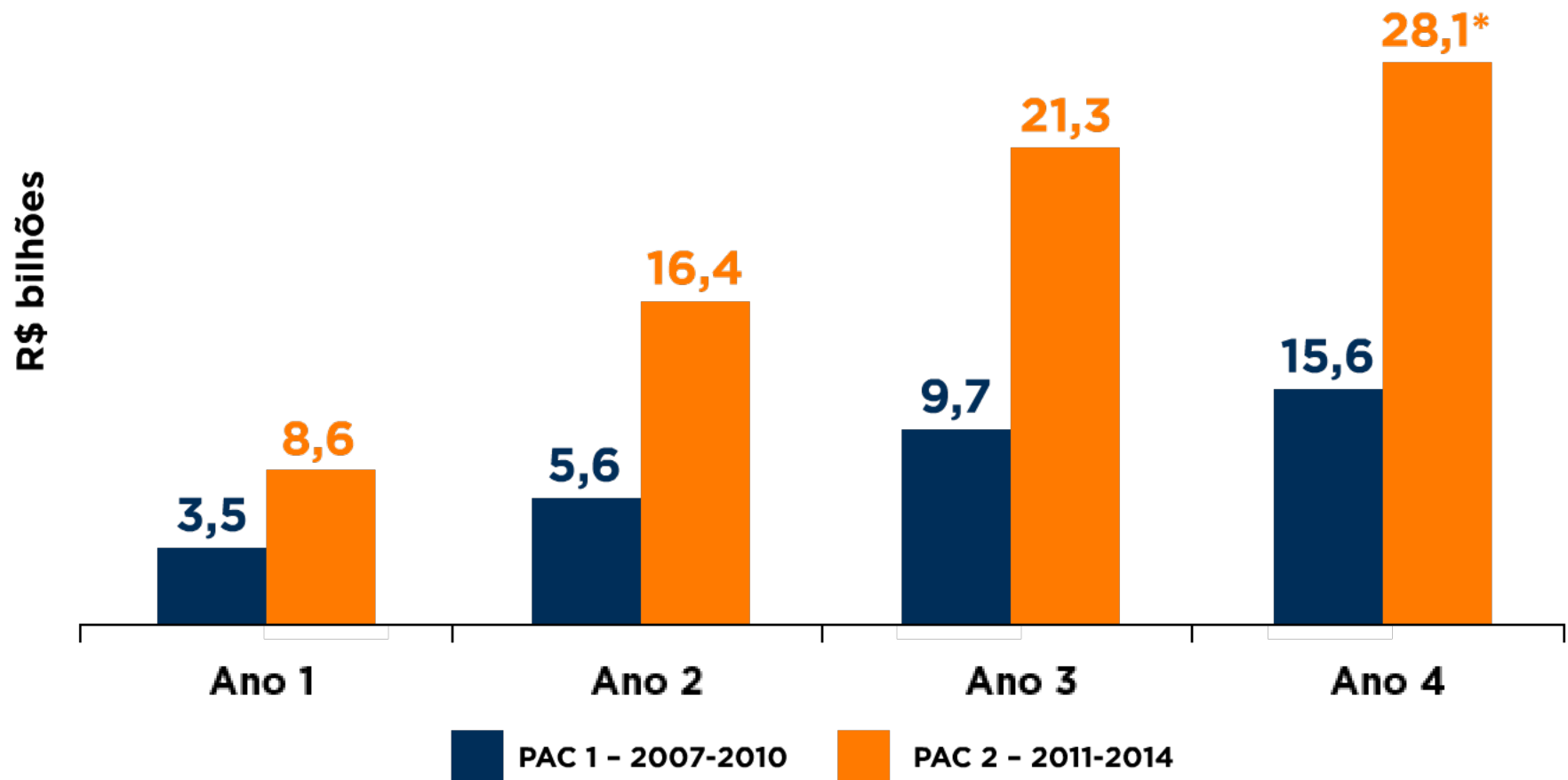


Data de referência: 23/06/2014

EXECUÇÃO GLOBAL DO PAC 2

OGU Fiscal e Seguridade

Valor empenhado 32% maior do que o mesmo período de 2013

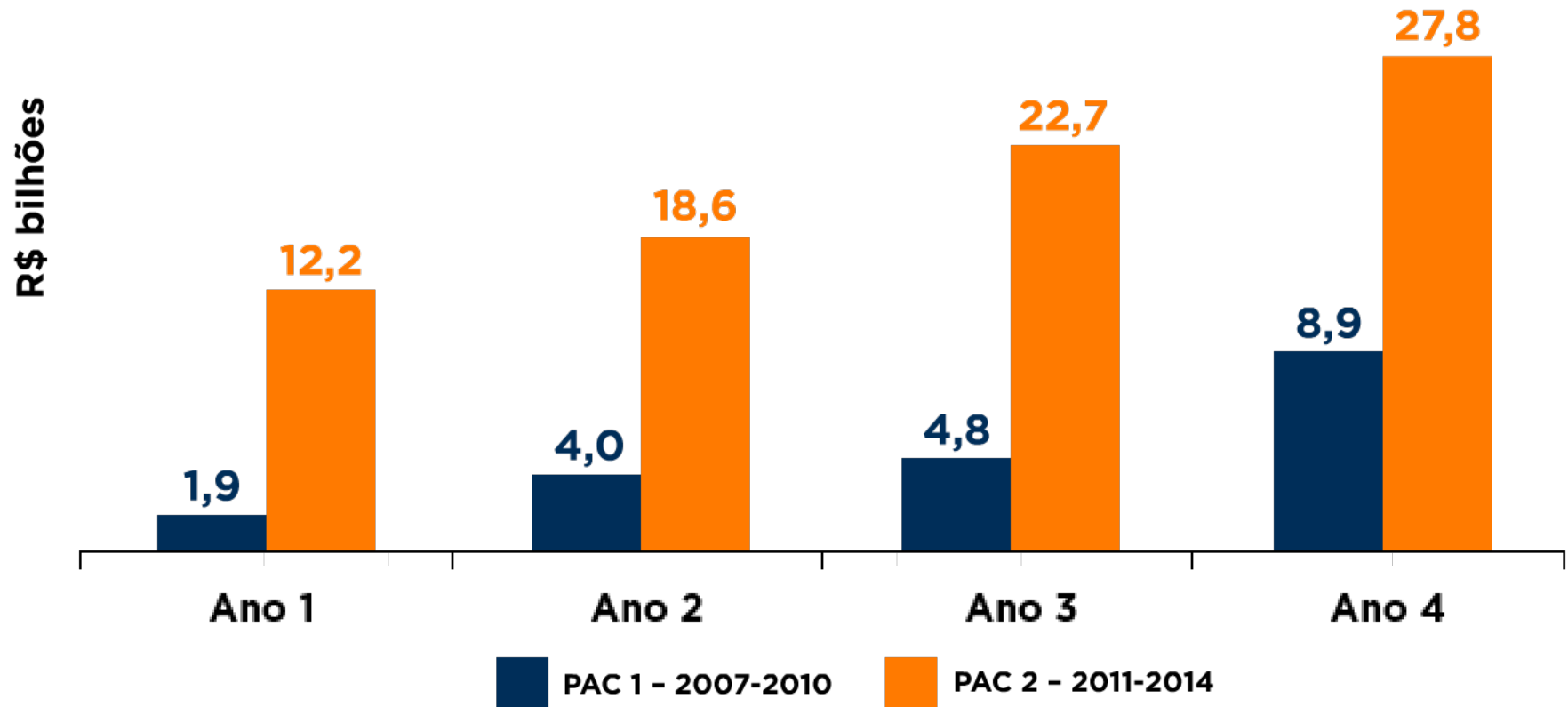


*Data de referência: 23/06
Data de referência dos outros anos: 30/06

EXECUÇÃO GLOBAL DO PAC 2

OGU Fiscal e Seguridade

Valor pago 22% maior que o mesmo período de 2013

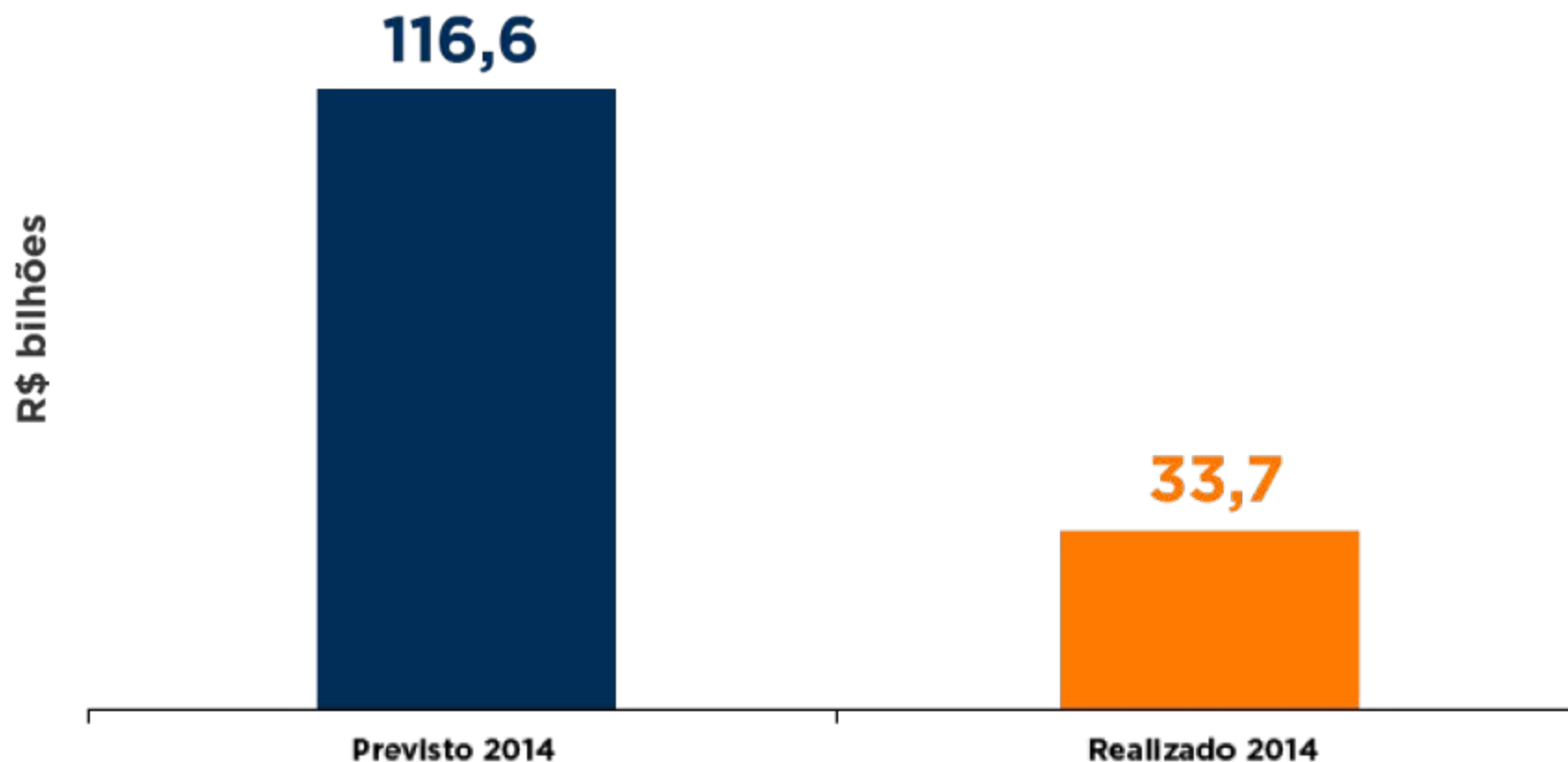


*Data de referência: 23/06
Data de referência demais anos: 30/06

EXECUÇÃO FINANCEIRA DO PAC 2

Geração, Transmissão, Petróleo e Gás e
Combustíveis Renováveis

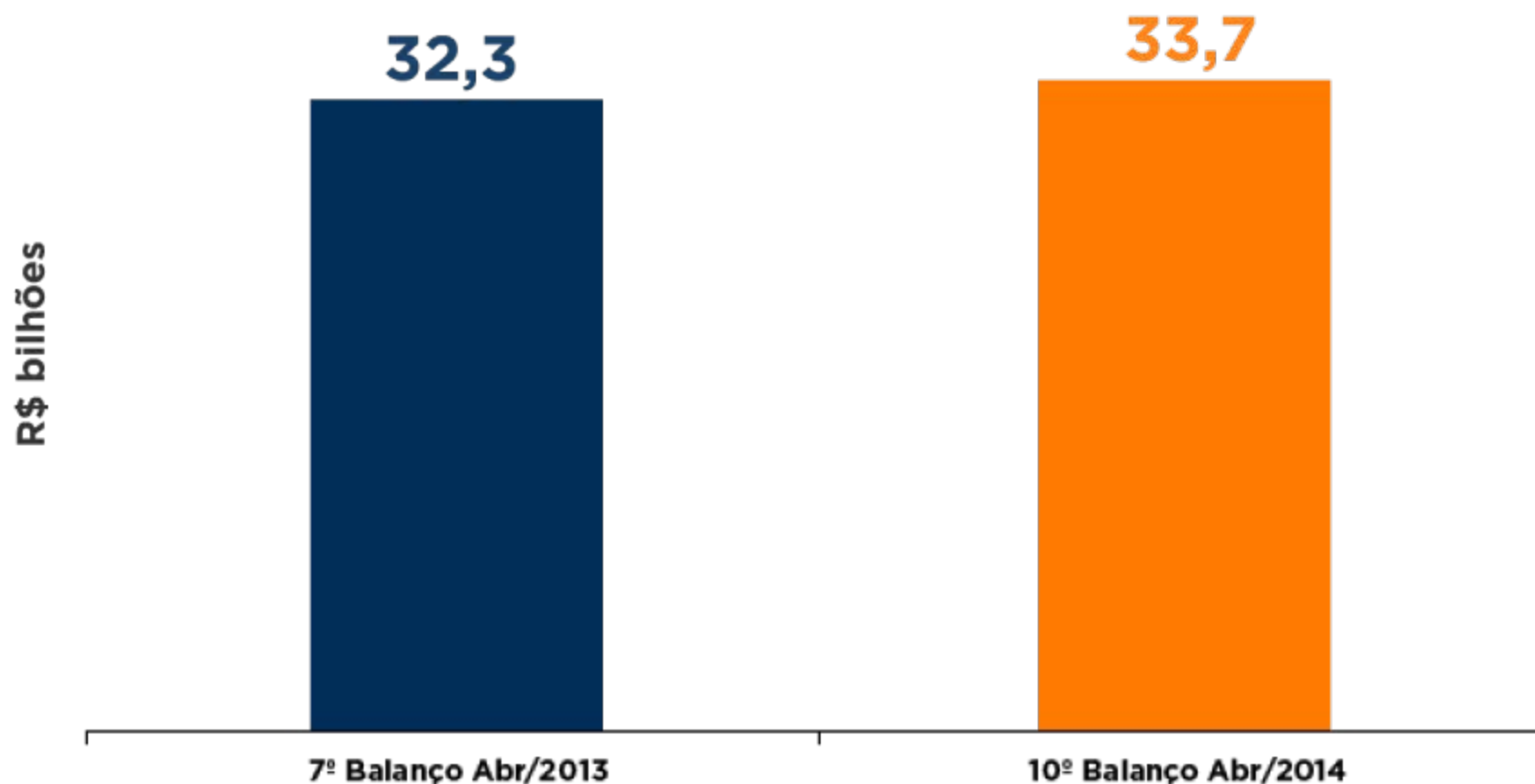
Estatual e Setor Privado
Realizados 29% do total previsto



EXECUÇÃO FINANCEIRA DO PAC 2

Geração, Transmissão, Petróleo e Gás e
Combustíveis Renováveis

Estatal e Setor Privado Execução no primeiro quadrimestre



SITUAÇÃO DAS AÇÕES MONITORADAS

Inclui somente Eixos Transportes e Energia, Luz para Todos e Recursos Hídricos

Em valor - 98% concluído ou adequado



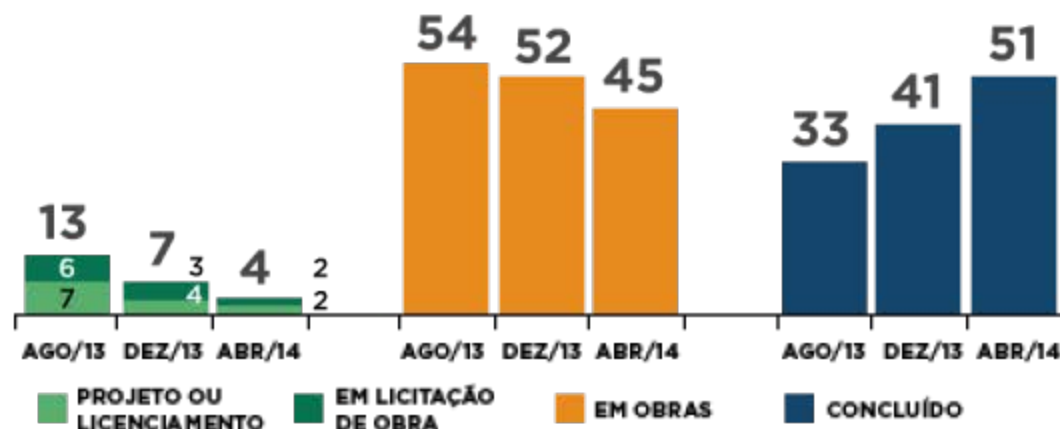
Em quantidade de ações - 90% concluído ou adequado



ESTÁGIO DAS AÇÕES MONITORADAS

Inclui somente Eixos Transportes e Energia, Luz para Todos e Recursos Hídricos

Em valor - 96% concluído ou em obras



Em quantidade de ações - 81% concluído ou em obras





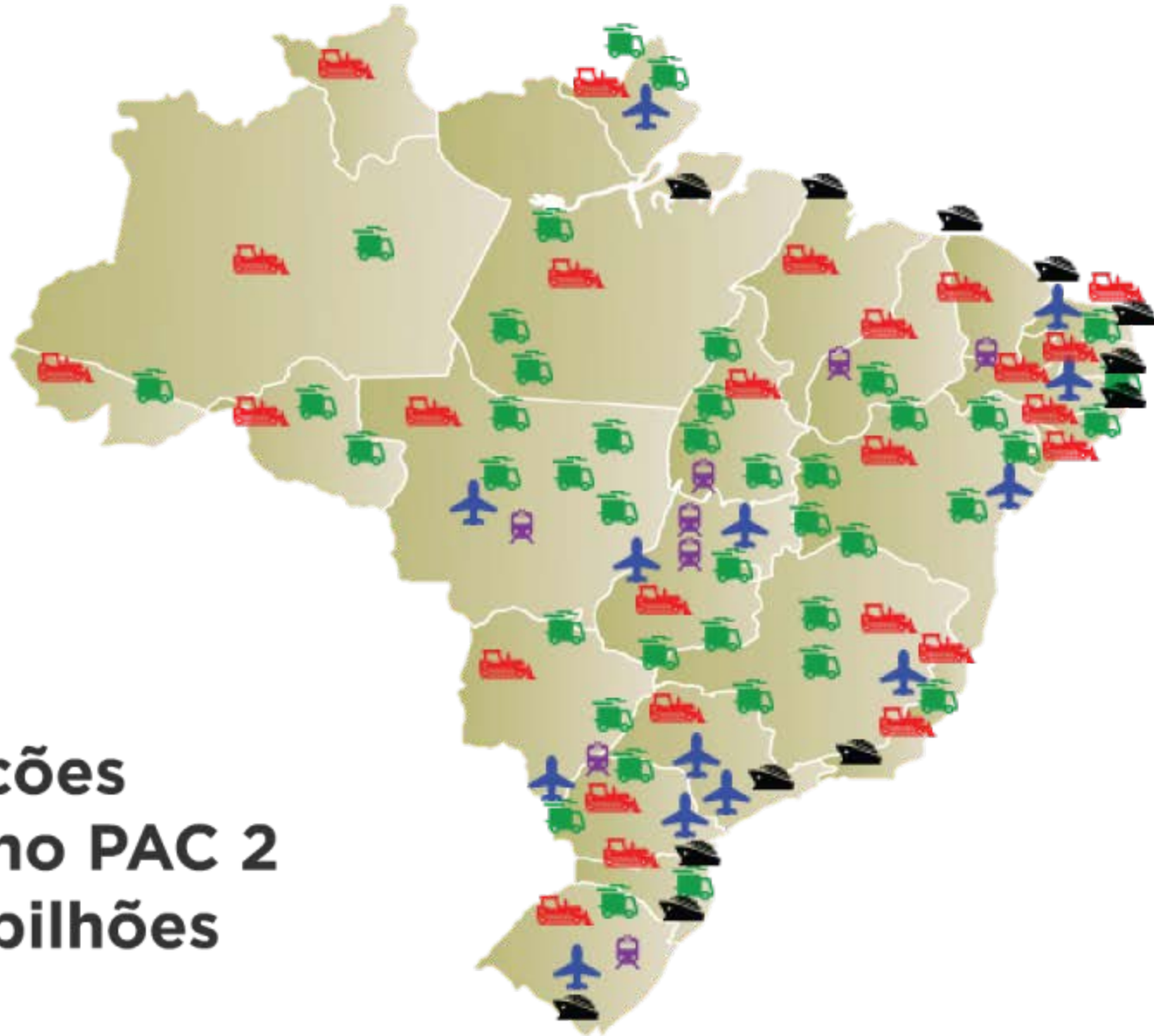
EIXO

TRANSPORTES

LOGÍSTICA DE TRANSPORTES

AÇÕES CONCLUÍDAS

-  Rodovias
-  Ferrovias
-  Portos
-  Aeroportos
-  Máquinas e Equipamentos



205 ações
concluídas no PAC 2
R\$ 58,9 bilhões

RODOVIAS



4.416 Km

de obras e concessões
concluídas no PAC2

3.003 Km

de construção e duplicação

1.413 Km

de concessões



1.336 Km

concluídos em 2014



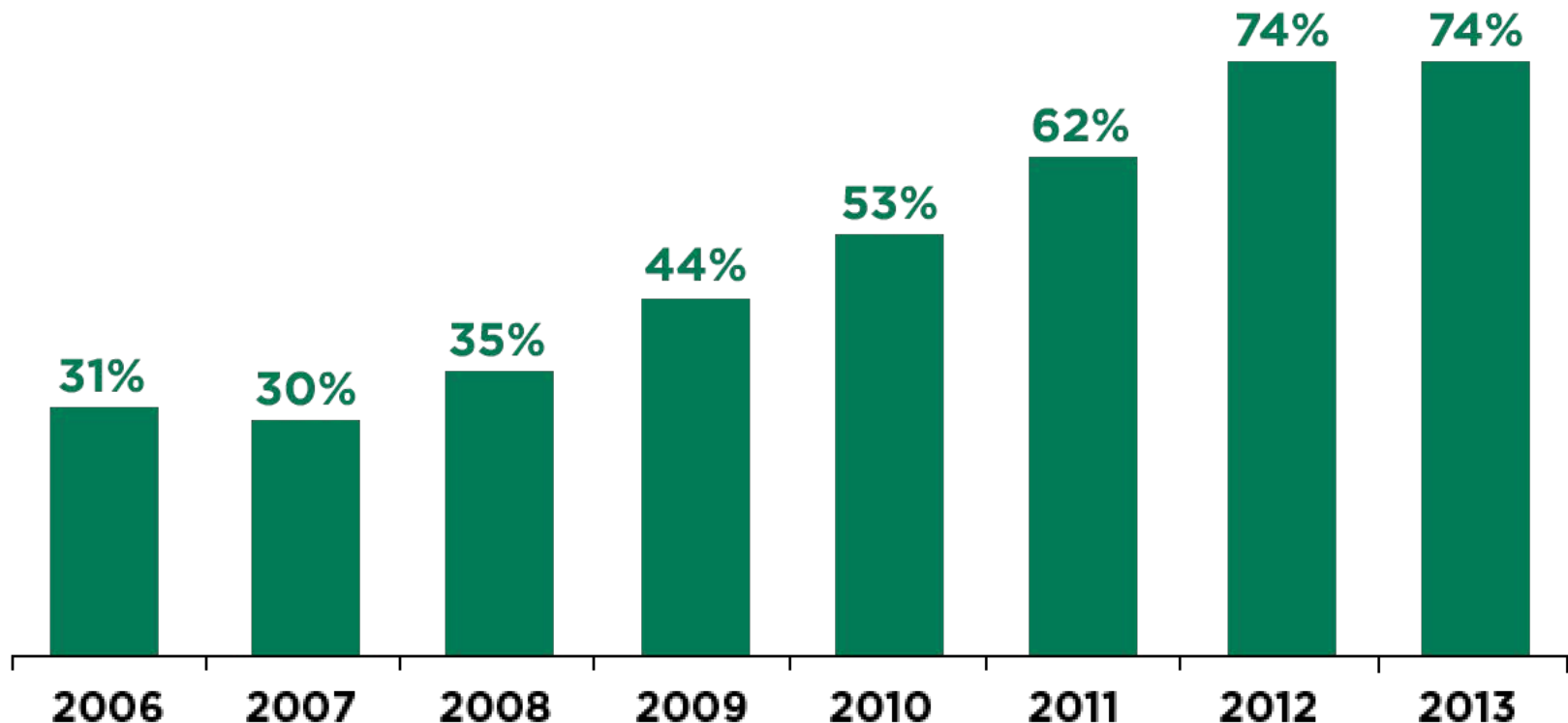
7.357 Km

de obras em andamento em
todas as regiões do País

RODOVIAS

Investimentos em manutenção e ampliação de rodovias resultam em melhora permanente na qualidade da malha rodoviária

Malha em bom ou ótimo estado de conservação (%)



BR-060/GO

3 Lotes e Travessia de Rio Verde – 119 km



Junho/2014

BR-110/RN

Mossoró – Campo Grande – 78 km



Junho/2014



BR-408/PE

Carpina – Entr. BR-232 – Lote 1 – 22 km



Junho/2014



BR-101/SE

Lote 3 – 30 km



Abril/2014



BR-101/SC

Duplicação Palhoça – Divisa SC/RS - 142 km



Março/2014



FERROVIAS



1.053 Km

de novas ferrovias
concluídas no PAC2



414 Km

concluídos em 2014



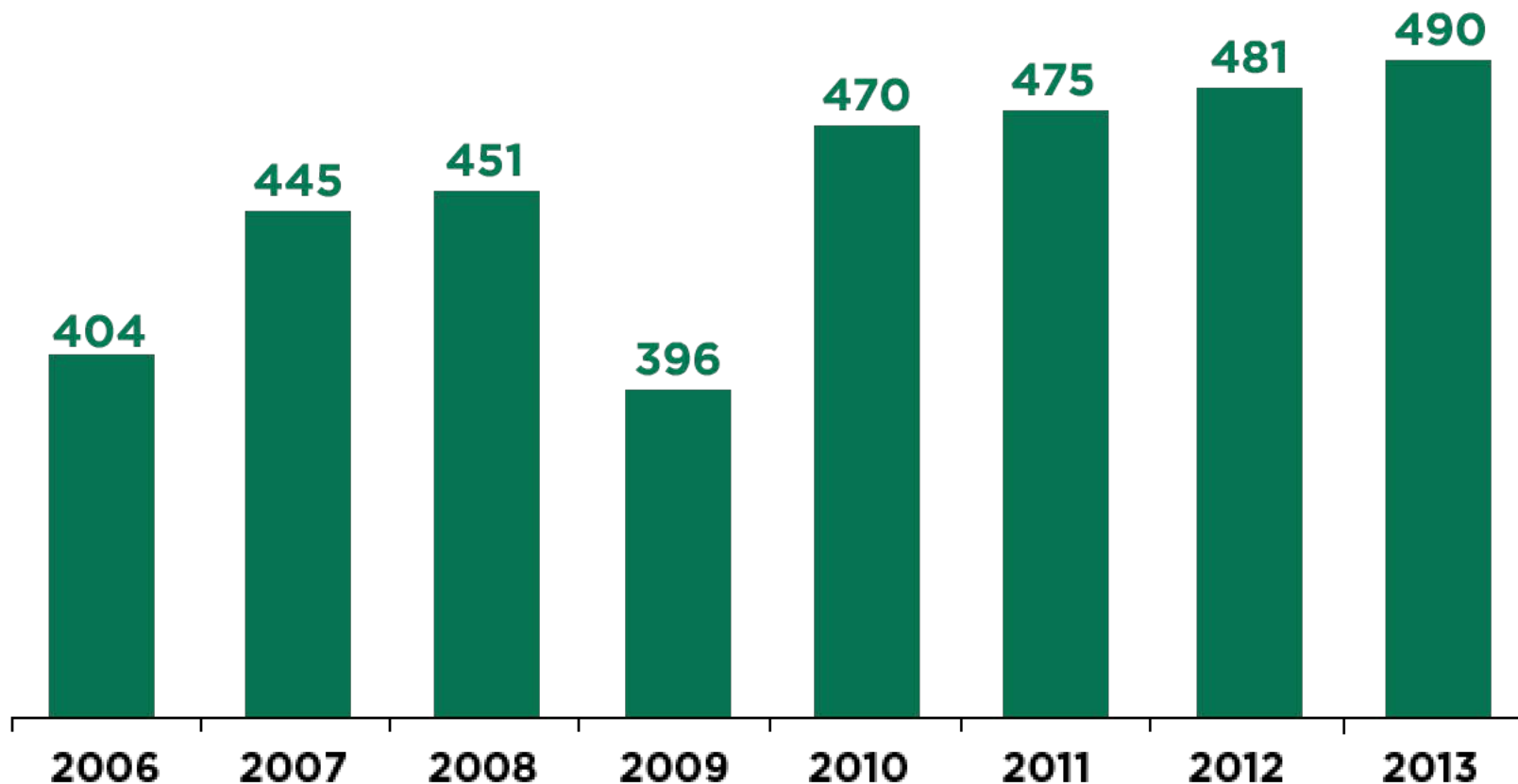
2.545 Km

de obras em andamento

FERROVIAS

Crescimento de 21% na movimentação anual de carga transportada pelas ferrovias

milhões de toneladas úteis



FERROVIA NORTE SUL

Trecho Palmas – Anápolis – 414 km



Maio/2014



AEROPORTOS



Obras concluídas ou em andamento

24 obras concluídas no PAC 2 em 14 aeroportos

3 empreendimentos concluídos em 2014

34 empreendimentos em andamento em **21** aeroportos em todas regiões do País

Aeroportos Regionais:

11 empreendimentos concluídos em 8 aeroportos no PAC2

1 empreendimento concluído em 2014

15 obras em andamento em várias regiões do País

AEROPORTOS



Obras Entregues para Copa do Mundo 2014

Belo Horizonte/MG

Terminal de Passageiros 1 e 3, Pista e Pátio

Brasília

Terminal de Passageiros, Módulo Operacional e Pátio

Cuiabá/MT

Terminal de Passageiros e Módulo Operacional

Curitiba/PR

Terminal de Passageiros, Pista e Pátio

Fortaleza/CE

Terminal de Passageiros e Pátio

Galeão/RJ

Terminal de Passageiros 1 e 2, Pista e Pátio

Guarulhos/SP

Terminal de Passageiros 3 e 4, Módulo Operacional, Pista e Pátio

Manaus/AM

Terminal de Passageiros

Porto Alegre/RS

Terminal de Passageiros 1, Módulo Operacional e Pátio

Salvador/BA

Terminal de Passageiros e Pátio

São Gonçalo do Amarante/RN

Terminal de Passageiros, Pista e Pátio

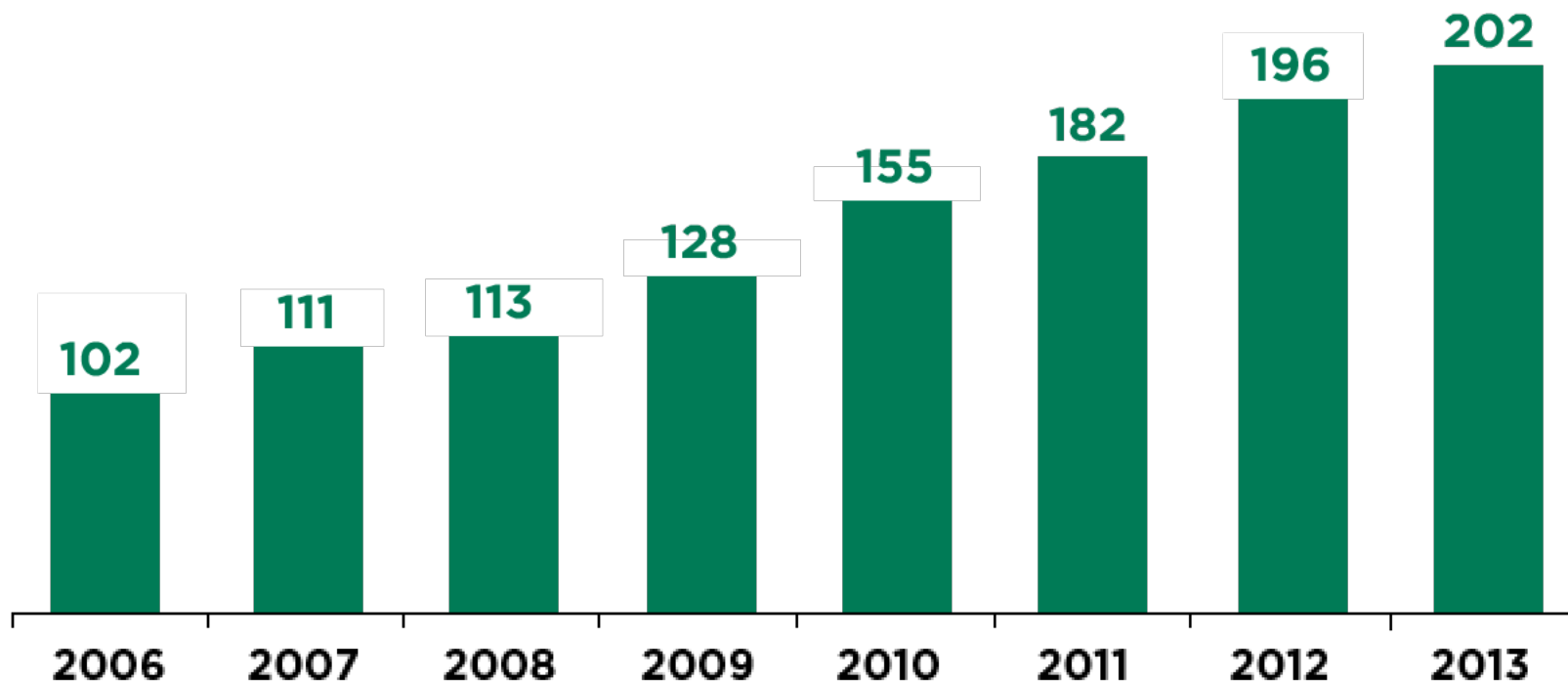
Viracopos/SP

Terminal de Passageiros, Módulo Operacional e Pátio

AEROPORTOS

Crescimento de 98% na movimentação de passageiros nos aeroportos brasileiros

milhões

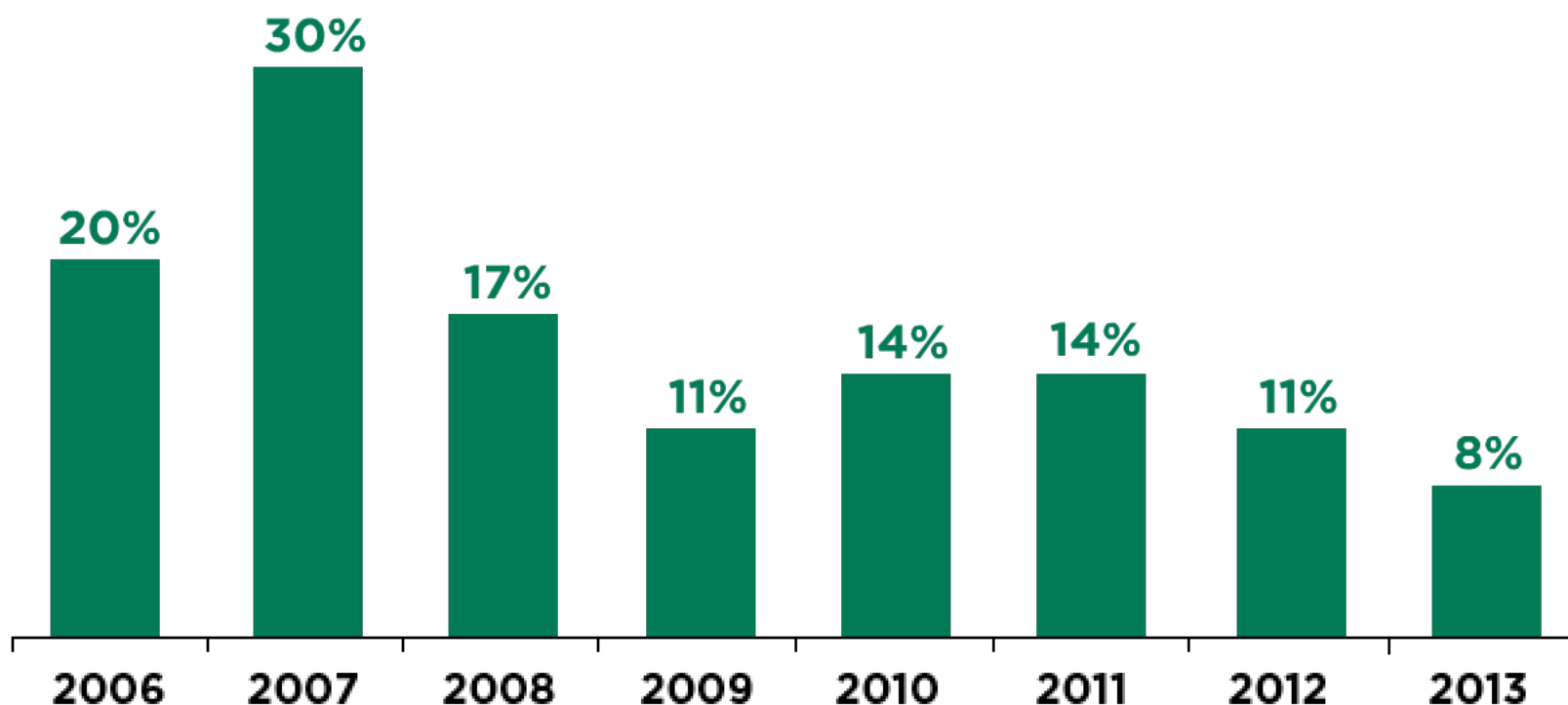


Fonte: ANAC

AEROPORTOS

Reestruturação do setor reduz atrasos

Percentual de atrasos superiores a 30 minutos



AEROPORTO DE BRASÍLIA/DF

Reforma e Ampliação do Terminal de Passageiros



Concessão

AEROPORTO DE GUARULHOS/SP

Terminal de Passageiros 3



Concessão

AEROPORTO DE SÃO GONÇALO DO AMARANTE/RN

Novo Terminal de Passageiros



Concessão



PORTOS

17 obras concluídas em **13** portos no PAC 2

18 obras em andamento em **13** portos



Obras Entregues para Copa do Mundo 2014

Natal/RN

Terminal Marítimo de Passageiros

Manaus/AM

Terminal Marítimo de Passageiros

Fortaleza/CE

Terminal Marítimo de Passageiros, cais de atracação, pátio de estocagem e retroárea

Salvador/BA

Terminal Marítimo de Passageiros

Santos/SP

Alinhamento do Cais de Outeirinhos

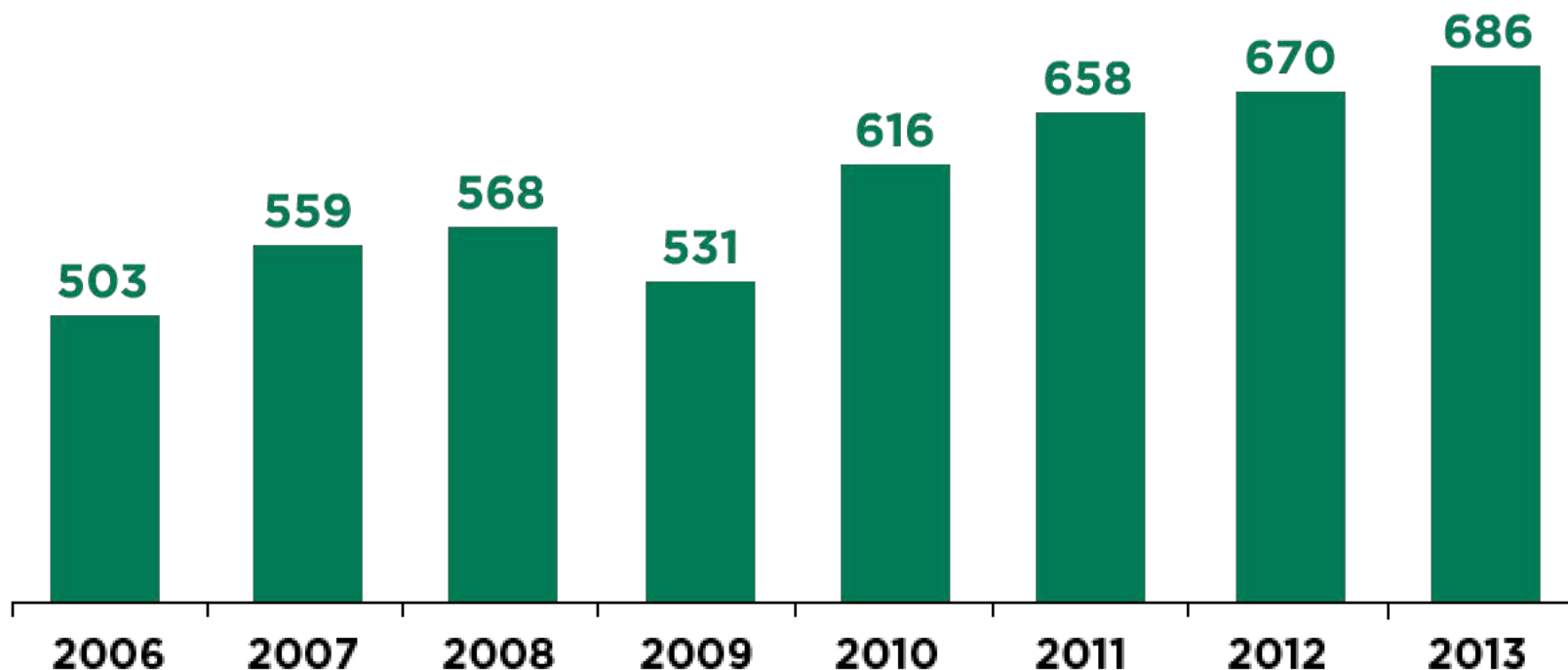
Recife/PE

Terminal Marítimo de Passageiros

PORTOS

Aumento na capacidade e melhorias operacionais permitiram crescimento de 36% na movimentação de carga para longo curso

milhões de toneladas

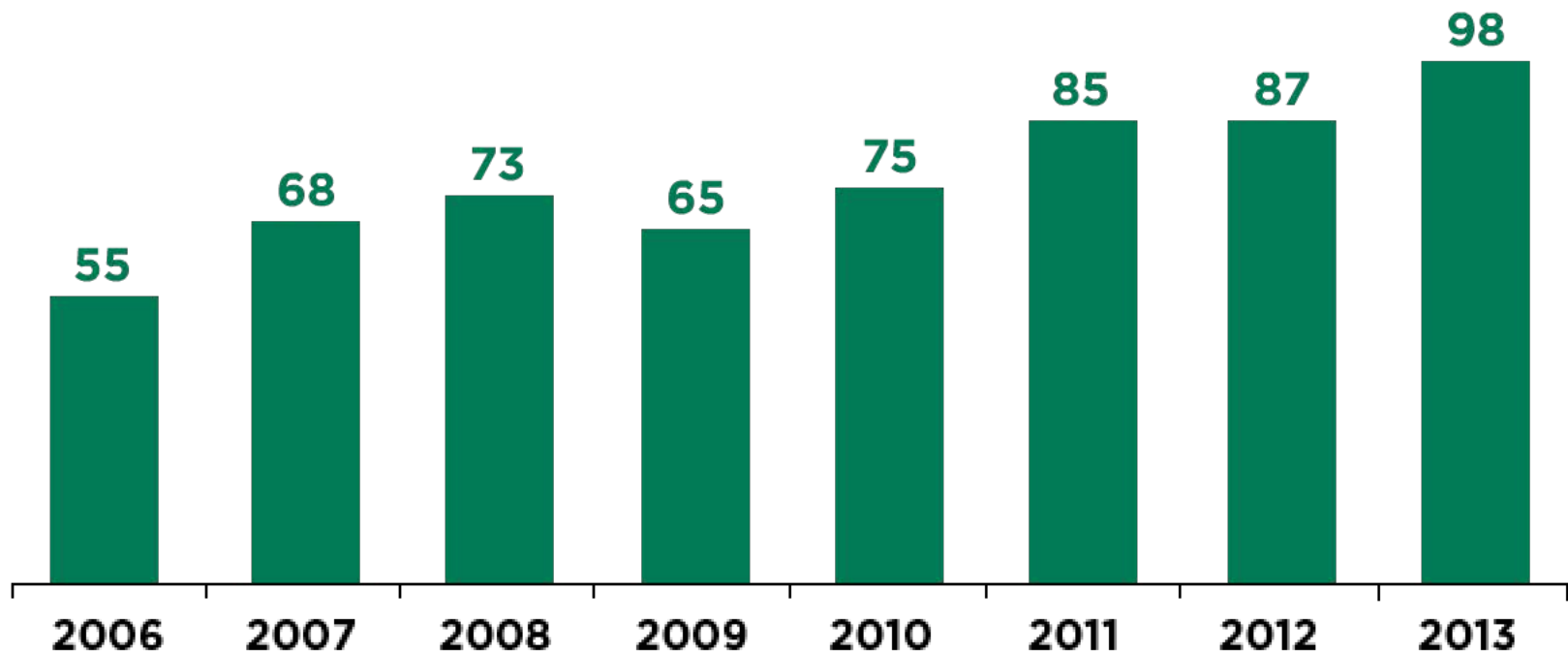


Fonte: ANTAQ

PORTOS

Alta de 78% na movimentação de contêineres reflete a melhoria da infraestrutura portuária e a inserção do Brasil no comércio mundial

milhões de toneladas



Fonte: ANTAQ

HIDROVIAS



19 empreendimentos concluídos no PAC 2

16 terminais hidroviários

3 intervenções para aumento da capacidade da Hidrovia do Tietê



6 novos termos de compromisso assinados para intervenções na Hidrovia do Tietê

MÁQUINAS E EQUIPAMENTOS

Entregues no PAC 2



5.071 Retroescavadeiras



5.060 Motoniveladoras



5.060 Caminhões Caçamba

EQUIPAMENTOS PARA ESTRADAS VICINAIS

Entregas de Retroescavadeiras, Motoniveladoras e Caminhões Caçamba



ALAGOAS

EQUIPAMENTOS PARA ESTRADAS VICINAIS

Entregas de Retroescavadeiras, Motoniveladoras e Caminhões Caçamba



SÃO PAULO



EIXO

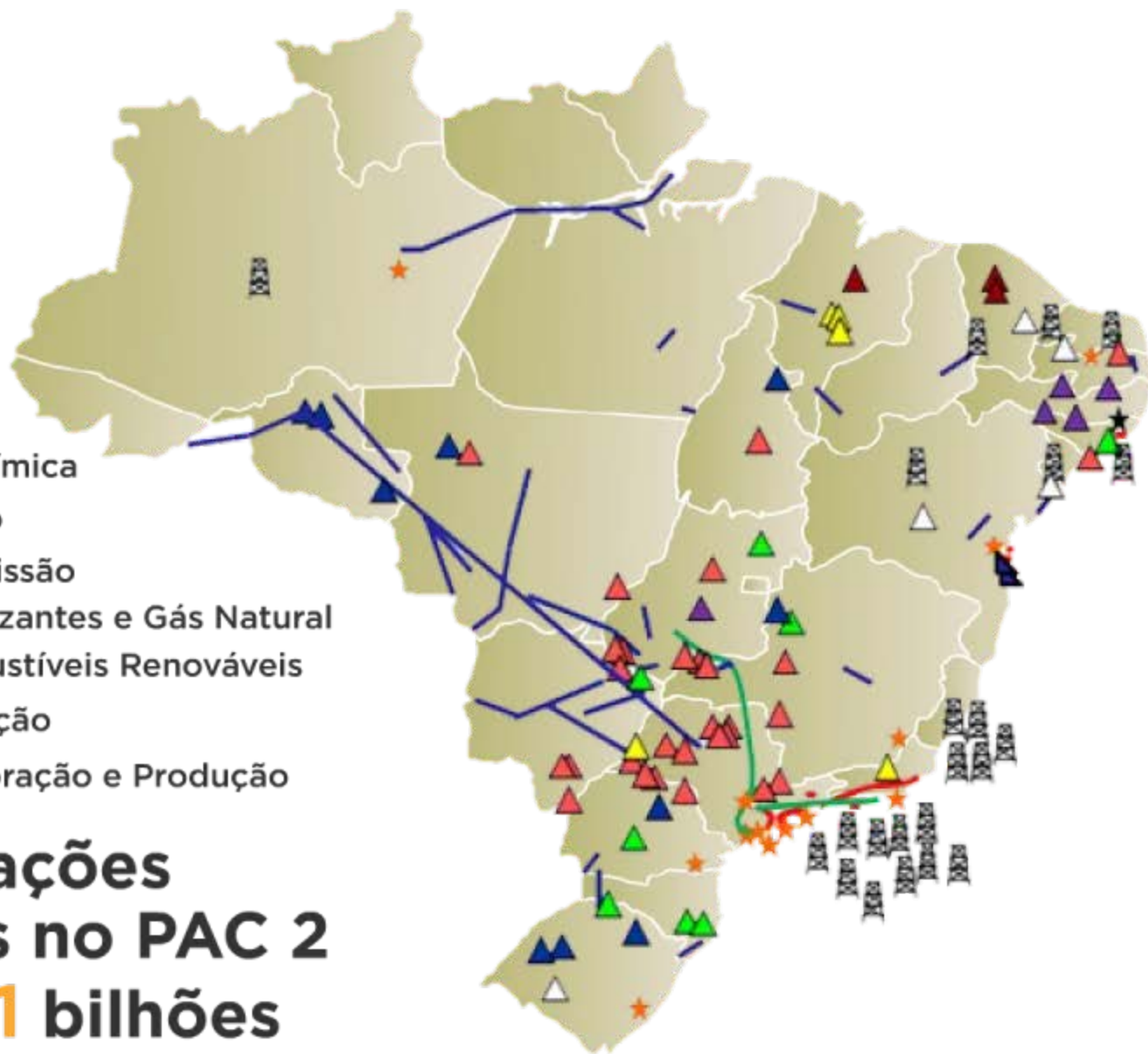
ENERGIA

ENERGIA

AÇÕES CONCLUÍDAS

- ▲ 12 Hidrelétricas
- ▲ 8 PHCs
- △ 62 Eólicas
- ▲ 31 UTE Biomassa
- ▲ 5 UTE a Gás Natural
- ▲ 3 UTE a Carvão
- ▲ 5 UTE a Óleo
- ★ 1 projeto de Petroquímica
- ★ 18 projetos de Refino
- 35 Linhas de Transmissão
- 10 projetos de Fertilizantes e Gás Natural
- 3 projetos de Combustíveis Renováveis
- ▲ 2 Sondas de Perfuração
- ▲ 28 projetos de Exploração e Produção

637 ações
concluídas no PAC 2
R\$ 233,1 bilhões



ENERGIA



Geração de energia

Expansão da geração por fontes limpas, renováveis e competitivas

Entrada em operação de **12.860 MW** - **68%** de fontes limpas e renováveis

Obras em andamento - **24.374 MW** - **8** UHEs, **120** UEEs e **5** PCHs



Transmissão de Energia

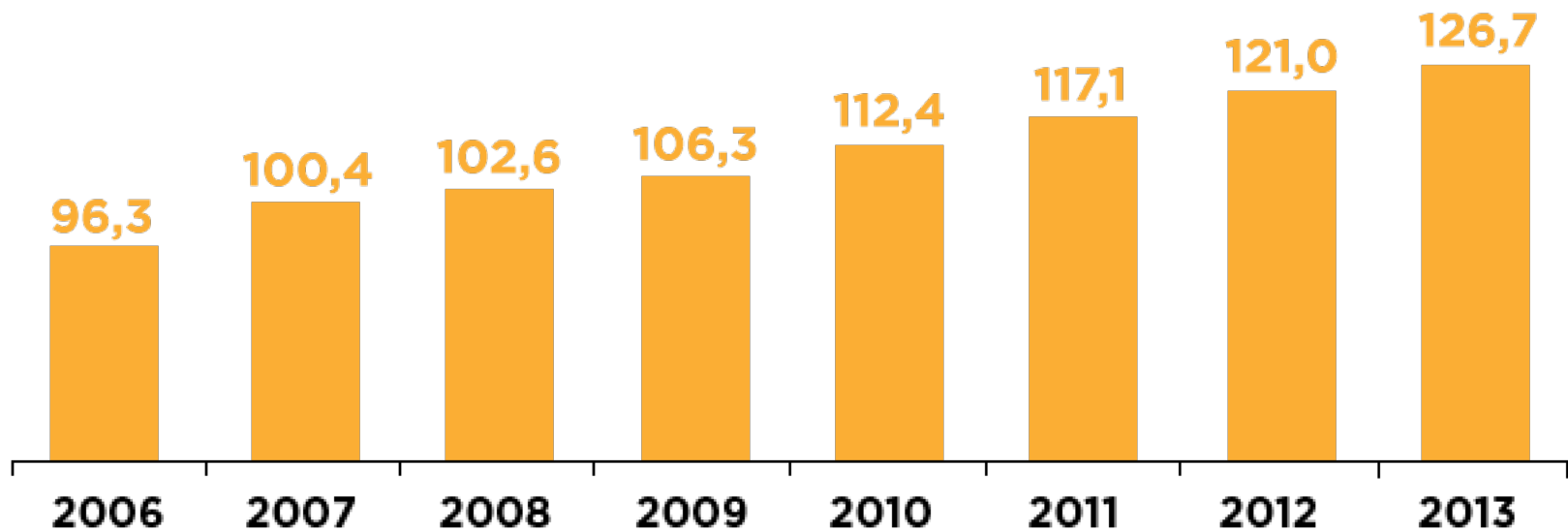
35 linhas de transmissão concluídas - **10.194 km**

39 linhas de transmissão em andamento - **11.182 km**

ENERGIA

Brasil aumentou em 32% a capacidade instalada de geração de energia elétrica

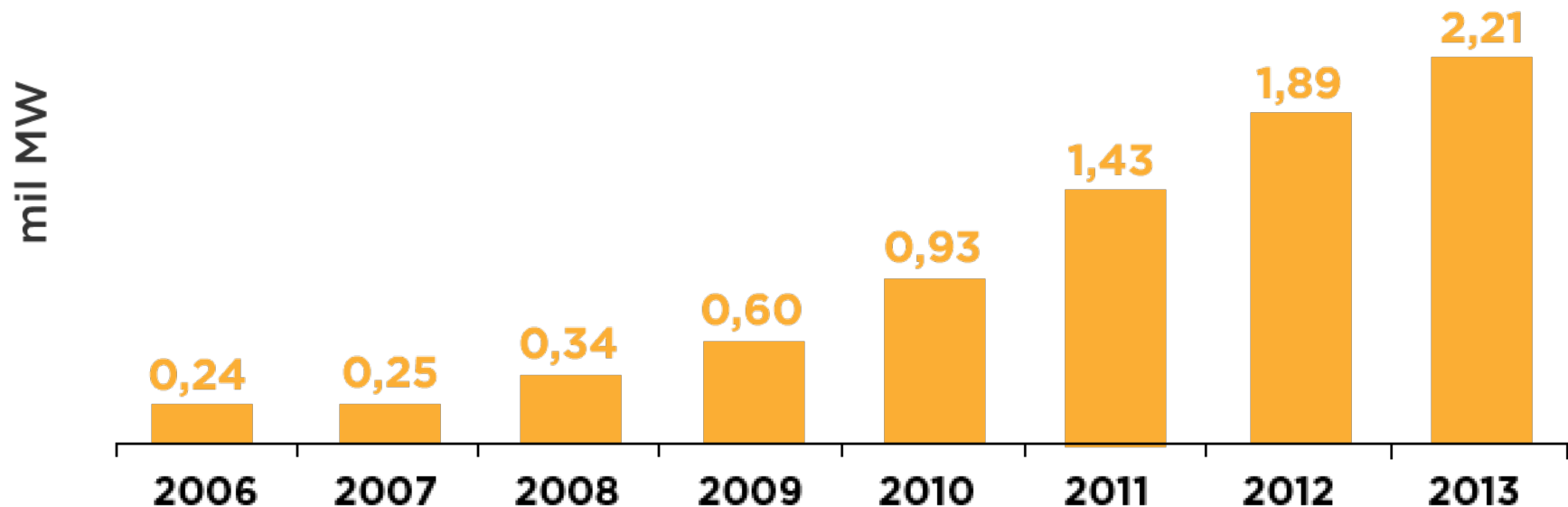
mil MW



Fonte: ANEEL/MME/EPE

ENERGIA

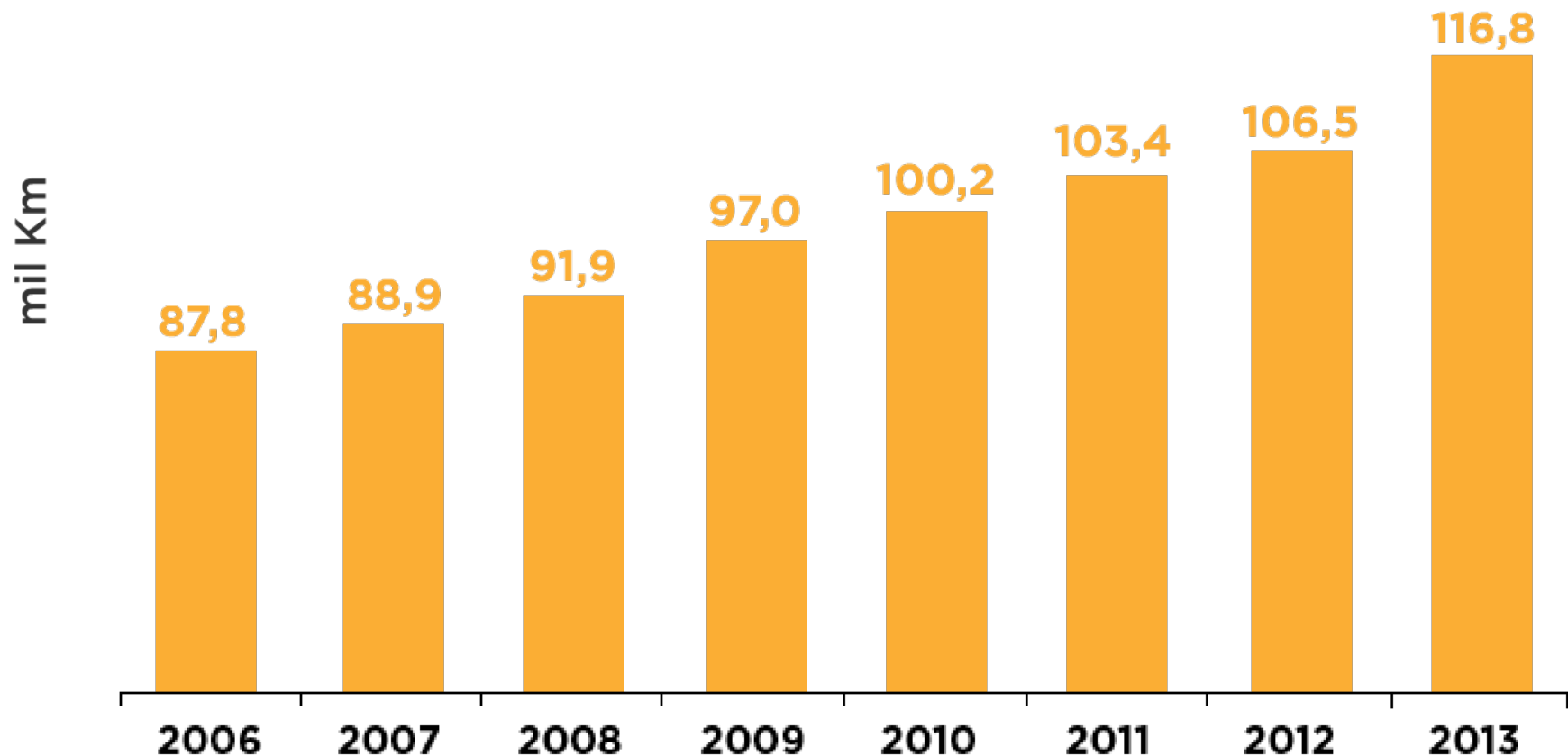
Capacidade de geração de energia elétrica de fonte eólica e solar no Brasil aumentou em mais de 8 vezes



Fonte: ANEEL/MME/EPE

ENERGIA

Aumento de 33% no Sistema de Transmissão de Energia



UHE JIRAU – RO – 3.750 MW



92 % Realizados

UHE SANTO ANTÔNIO – RO – 3.150 MW



96 % Realizados



UHE SIMPLÍCIO – MG/RJ – 334 MW



98 % Realizados

PETRÓLEO, GÁS E COMBUSTÍVEIS RENOVÁVEIS



Exploração e Produção

28 empreendimentos concluídos no PAC 2

2 empreendimentos concluídos em 2014

26 empreendimentos em andamento



Refino, Fertilizantes e Gás Natural

29 empreendimentos concluídos no PAC 2

3 empreendimentos concluídos em 2014

16 empreendimentos em andamento



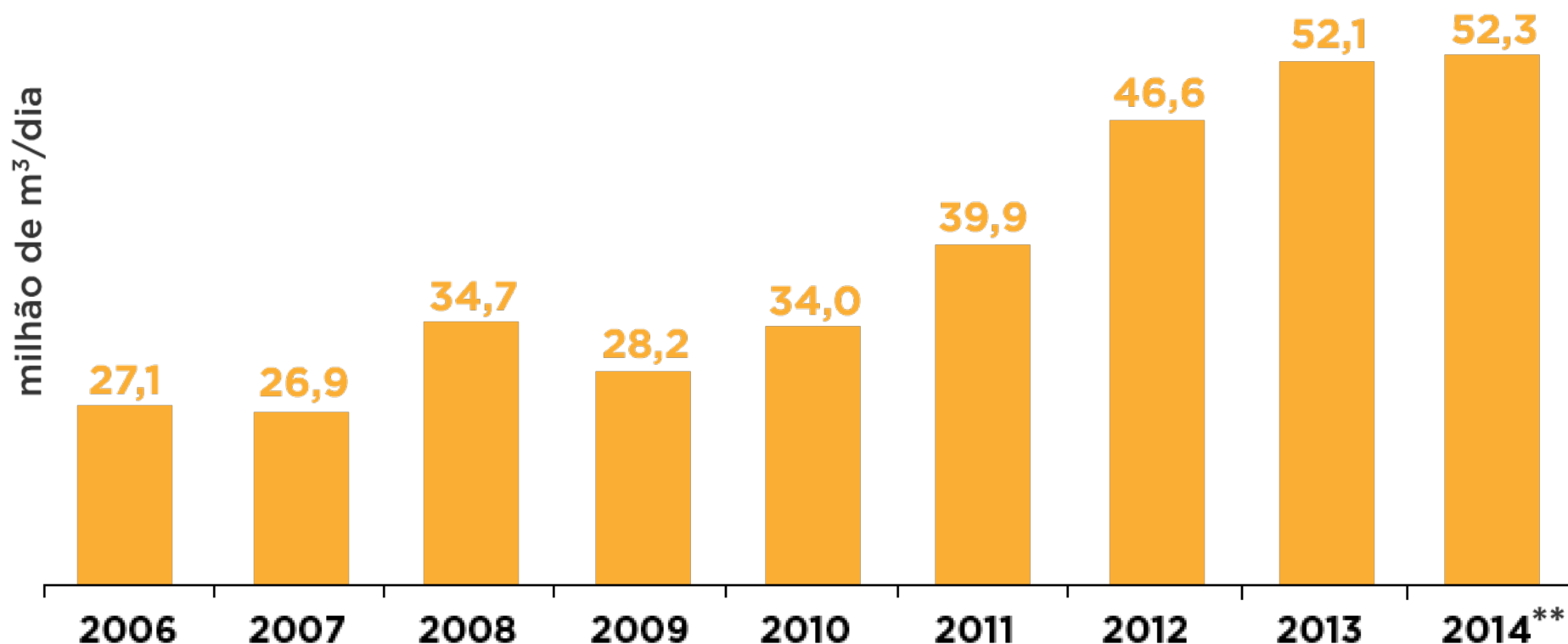
Combustíveis Renováveis

208 km de Etanolduto concluídos no PAC 2

144 km de Etanolduto em andamento

EVOLUÇÃO DA PRODUÇÃO DE GÁS

Brasil praticamente dobrou a produção líquida de Gás Natural



Fonte: ANP/PETROBRAS/MME/EPE

* Excluído reinjeção, queimas, perdas e consumo próprio na produção.

** Média diária até 30/04/2014

REPLAN – REFINARIA DO PLANALTO PAULISTA

Conversão – SP



Fevereiro/2014



ADEQUAÇÃO DA UTGCA

Caraguatatuba – SP

OBRA
EM OPERAÇÃO
PAC2

Operação iniciada em 12/03/2014

98% realizados

SULFATO DE AMÔNIO – FAFEN/SE

Laranjeiras – SE



Operação iniciada em 01/05/2014

98% realizados

PLATAFORMA P-58

Parque das Baleias – ES



Operação iniciada em 17/03/2014

71% realizados

PLATAFORMA P-62

Campo Roncador – RJ



Operação iniciada em 12/05/2014

85% realizados

SISTEMA LOGÍSTICO DE ETANOL GO/MG/SP

Trecho Uberaba-Ribeirão Preto



Trecho Ribeirão Preto-Paulínia – Operação em 12/08/2013

INDÚSTRIA NAVAL



Sondas e Plataformas

2 sondas e **8** plataformas
concluídas no PAC 2

9 sondas e **16** plataformas
em andamento



Fundo de Marinha Mercante

381 embarcações e **13** estaleiros
com financiamentos contratados no PAC 2

328 embarcações e **7** estaleiros
priorizados a contratar

PROMEF I – Lote 1 – PE

Navio Dragão do Mar – Primeira Viagem



Dezembro/2013

Unidade de
Pronto-Atendimento
Franca - SP

OBRA
CONCLUÍDA
PAC2

UPA24h
UNIDADE DE PRONTO ATENDIMENTO

OBRA
CONCLUÍDA
PAC2



Unidade de
Pronto-Atendimento
Canoas - RS



Unidade Básica de Saúde
Bairro Taquari
Rio Branco - AC



EIXO

COMUNIDADE CIDADÃ



COMUNIDADE CIDADÃ

AÇÕES CONCLUÍDAS



Unidades Básicas
de Saúde



Unidades de Pronto
Atendimento



Creches e
Pré-Escolas



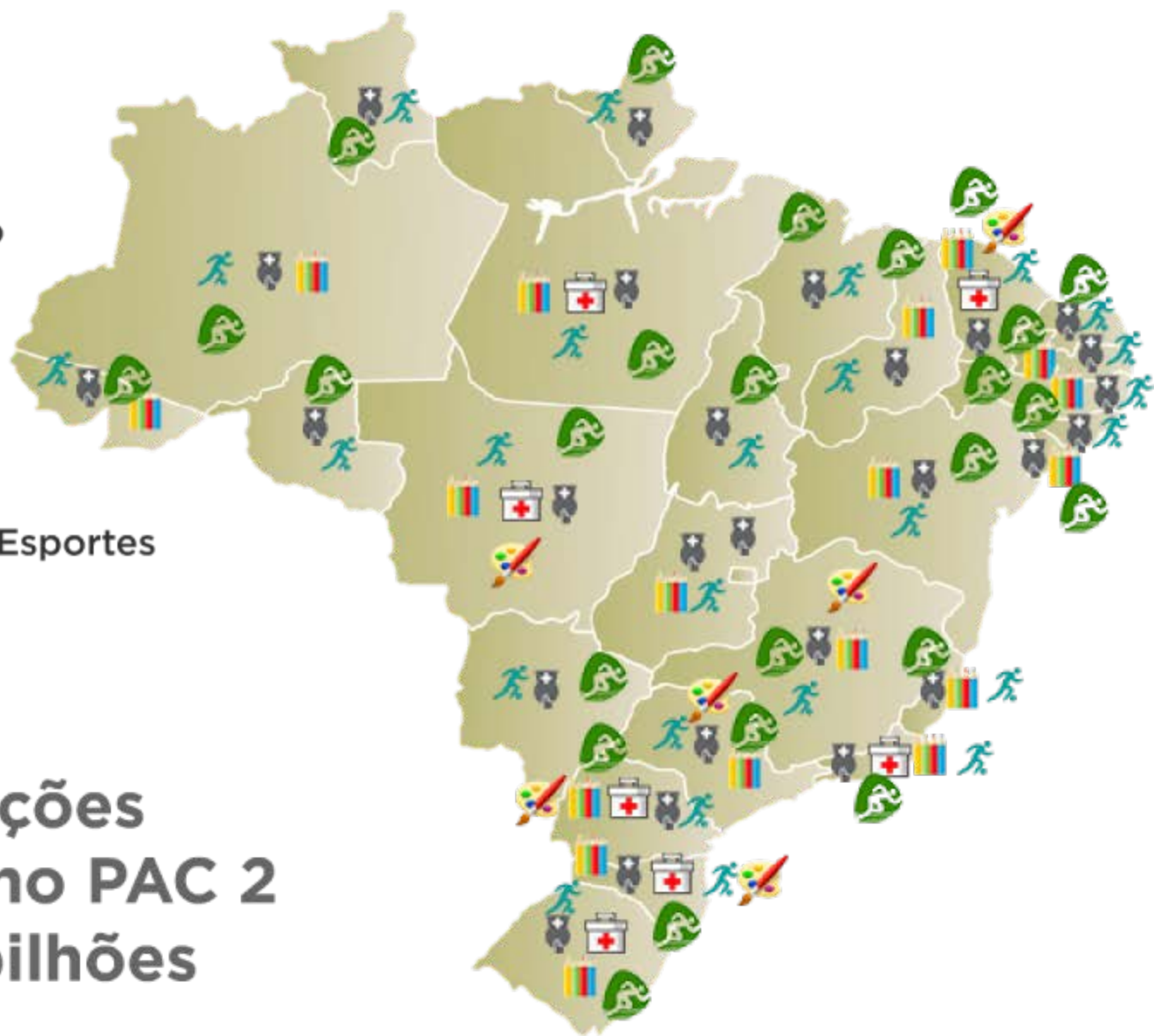
Quadras Esportivas
nas Escolas



Centros de Artes e Esportes
Unificados



Centro de Iniciação
ao Esporte



3.128 ações
concluídas no PAC 2
R\$ 4,5 bilhões

DESTAQUES EIXO COMUNIDADE CIDADÃ



5.190

Creches e Pré-escolas contratadas



8.285

Quadras esportivas nas escolas contratadas



495

Unidades de Pronto Atendimento contratadas



15.095

Unidades Básicas de Saúde contratadas



348

Centro de Artes e Esporte Unificados contratados



285

Centro de Iniciação ao Esporte selecionados

UNIDADE BÁSICA DE SAÚDE

Rio Branco/AC – mais 3 construções concluídas

UBS Raimunda Dionizio da Silva

Abril/2014



**OBRA
CONCLUÍDA**

PAC2

**UBS Maria de Jesus de
Andrade**



Fevereiro/2014

**OBRA
CONCLUÍDA
PAC2**

UNIDADE BÁSICA DE SAÚDE

Ananindeua/PA – mais 2 construções e 3 ampliações

USF Jaderlândia II



Janeiro/2014

USF Curucambá Rural



Março/2014

Unidade de Saúde da Família Una

Janeiro/2014



UNIDADE BÁSICA DE SAÚDE

Bragança/PA – mais 2 construções e 3 ampliações

UBS Nova Canindé

Fevereiro/2014



UBS da Vila Sinhá



Março/2014



UNIDADE BÁSICA DE SAÚDE Carinhanha/BA – UBS Sudene

Abril/2014



UNIDADE BÁSICA DE SAÚDE

Retirolândia/BA – uma construção e
mais 4 ampliações

Março/2014

UBS Ester S. de Santana

**OBRA
CONCLUÍDA**

PAC2



UBS do Jitaí

Março/2014

**OBRA
CONCLUÍDA**

PAC2



UNIDADE BÁSICA DE SAÚDE – Ampliação

Campina Grande/PB – mais 2 ampliações concluídas

UBS Malvinas IV – ANTES



UBS Malvinas IV – DEPOIS




Fevereiro/2014

UNIDADE BÁSICA DE SAÚDE

Colniza/MT – UBS Raio de Luz

Janeiro/2014



UNIDADE BÁSICA DE SAÚDE

Rio de Janeiro/RJ – mais 12 construções concluídas

Clínica da Família Padre João



Clínica da Família Izabel dos Santos



Clínica da Família Dante Romanó Júnior



UNIDADE BÁSICA DE SAÚDE

Contenda/PR – UBSF



Janeiro/2014



UNIDADE BÁSICA DE SAÚDE

Jaraguá do Sul/SC – USF Reinholdo Wuerges

Fevereiro/2014

**OBRA
CONCLUÍDA**

PAC2



UNIDADE BÁSICA DE SAÚDE – Ampliação

Ibicoara/BA – 4 unidades ampliadas



ANTES

UBSF Sebastião José Domingues



Março/2014

USF Iracema Costa e Silva



DEPOIS

**OBRA
CONCLUÍDA**

PAC2



**OBRA
CONCLUÍDA**

PAC2

Fevereiro/2014

UNIDADE BÁSICA DE SAÚDE – Ampliação

Valparaíso de Goiás/GO – mais 3 unidades ampliadas

USF Morada Nobre e Morada Nobre B




Janeiro/2014

UNIDADE BÁSICA DE SAÚDE – Ampliação

Senador Canedo/GO – mais 5 unidades ampliadas

PSF Conjunto Uirapuru


Março/2014



UNIDADE BÁSICA DE SAÚDE – Ampliação

Sorriso/MT – 6 unidades ampliadas

PSF Primavera do Norte – ANTES



PSF Primavera do Norte – DEPOIS



UNIDADE BÁSICA DE SAÚDE – Ampliação

Saquarema/RJ – mais 5 ampliações concluídas

PSF de Barra Nova

Fevereiro/2014



UNIDADE BÁSICA DE SAÚDE – Ampliação

Doutor Ulysses/PR – 3 ampliações concluídas

UBS Rural Joana Beatriz Souza da Rosa



Janeiro/2014

**OBRA
CONCLUÍDA**

PAC2

UBS Rural Vereador Miguel Geliet



Janeiro/2014

UNIDADE DE PRONTO ATENDIMENTO

Fortaleza/CE – 3 unidades concluídas

UPA Cristo Redentor

**OBRA
CONCLUÍDA**

PAC2

Fevereiro/2014

Abril/2014

**OBRA
CONCLUÍDA**

PAC2

UPA Jangurussu

**OBRA
CONCLUÍDA**

PAC2

Fevereiro/2014

UPA Itaperi

UNIDADE DE PRONTO ATENDIMENTO

Timbaúba/PE



Janeiro/2014

**OBRA
CONCLUÍDA**

PAC2

UNIDADE DE PRONTO ATENDIMENTO

Ipatinga/MG

Abril/2014



**OBRA
CONCLUÍDA**

PAC2



UNIDADE DE PRONTO ATENDIMENTO

Franca/SP



Abril/2014

UNIDADE DE PRONTO ATENDIMENTO

Votorantim/SP



Fevereiro/2014



UNIDADE DE PRONTO ATENDIMENTO

Pato Branco/PR

Abril/2014



UNIDADE DE PRONTO ATENDIMENTO

Canoas/RS

Fevereiro/2014

OBRA
CONCLUÍDA

PAC2

UPA24h
UNIDADE DE PRONTO ATENDIMENTO



UPA
24h



Saída de
Ambulância

Ambulância



CRECHES E PRÉ-ESCOLAS


Teotônio Vilela/AL



CRECHES E PRÉ-ESCOLAS


Tomé-Açu/PA

Abril/2014



CRECHES E PRÉ-ESCOLAS


Altamira/PA



Março/2014

CRECHES E PRÉ-ESCOLAS

Paragominas/PA – Mais duas construções concluídas



Janeiro/2014

CRECHES E PRÉ-ESCOLAS

Jordânia/MG

Março/2014



CRECHES E PRÉ-ESCOLAS


Uberaba/MG – Mais uma construção concluída



Março/2014

CRECHES E PRÉ-ESCOLAS

Sorocaba/SP – mais três construções concluídas



Fevereiro/2014

Creche Jardim Sorocaba Park



CRECHES E PRÉ-ESCOLAS

Paraúna/GO



Março/2014



CRECHES E PRÉ-ESCOLAS

Pirenópolis/GO

Abril/2014



CRECHES E PRÉ-ESCOLAS

Brasília/DF – mais quatro construções concluídas

Março/2014

OBRA
CONCLUÍDA

PAC2



CENTRO DE ARTES E ESPORTE UNIFICADOS

Santa Bárbara d'Oeste/SP – 3.000 m²

Inaugurado em Fev/2014

OBRA
CONCLUÍDA

PAC2



CENTRO DE ARTES E ESPORTE UNIFICADOS

Colatina/ES – 3.000 m²




Abril/2014



CENTRO DE ARTES E ESPORTE UNIFICADOS

Luís Eduardo Magalhães/BA – 3.000 m²



Abril/2014





EIXO

MINHA CASA, MINHA VIDA

MINHA CASA, MINHA VIDA AÇÕES CONCLUÍDAS



R\$ 361,6 bilhões
em ações concluídas
no PAC 2



Moradias Contratadas

3,4 milhões – 90% da meta

2,4 milhões no MCMV 2

145,4 mil no 1º quadrimestre/2014



Moradias Entregues

1,7 milhão

150,7 mil no 1º quadrimestre/2014

MINHA CASA, MINHA VIDA



Urbanização de Assentamentos Precários

439 obras concluídas no PAC 2

42 obras concluídas em 2014

1.365 obras em andamento - **55%** de execução média,
beneficiando **1,7** milhão de famílias



Financiamento Habitacional SBPE

1,56 milhão de famílias beneficiadas

R\$ 285 bilhões contratados no PAC 2

62% maior que o previsto entre 2011-2014

MINHA CASA, MINHA VIDA

MACEIÓ/AL – Residencial Ouro Preto



240 unidades



Fevereiro/2014

MINHA CASA, MINHA VIDA

MANAUS/AM – Residencial Viver Melhor II



5.384 unidades



Fev/2014

MINHA CASA, MINHA VIDA

JEQUIÉ/BA – Residencial Campo Belo



498 unidades



Abr/2014

MINHA CASA, MINHA VIDA

PORTO SEGURO/BA – Residencial Vista Alegre II



200 unidades



Maio/2014

MINHA CASA, MINHA VIDA

RIO VERDE/GO – Residencial Nilson Veloso



534 unidades

Março/2014

MINHA CASA, MINHA VIDA

CUIABÁ/MT– Residencial Altos do Parque II



Abril/2014

500 unidades

MINHA CASA, MINHA VIDA

SETE LAGOAS/MG – Residencial D. Silvia

498 unidades

**OBRA
CONCLUÍDA**

PAC2

Março/2014

MINHA CASA, MINHA VIDA

CATAGUASES/MG – Residencial São Marcos

464 unidades



Abr/2014

MINHA CASA, MINHA VIDA

ARAXÁ/MG – Residencial Villamayor



Abr/2014

233 unidades

MINHA CASA, MINHA VIDA

ANANINDEUA/PA – Residencial Clodomir

Nazaré de Belém

496 unidades

**OBRA
CONCLUÍDA**

PAC2

Março/2014

MINHA CASA, MINHA VIDA

BELFORD ROXO/RJ – Residencial Toscana



Março/2014



500 unidades

MINHA CASA, MINHA VIDA

TANGUÁ/RJ – Residencial Vila das Hortências




Abril/2014

464 unidades

MINHA CASA, MINHA VIDA

VENÂNCIO AIRES/RS – Residencial Altos da Aviação



Abril/2014

224 unidades

MINHA CASA, MINHA VIDA

SÃO GABRIEL/RS – Residencial Antônio Trilha



**OBRA
CONCLUÍDA**

PAC2

Março/2014

300 unidades

MINHA CASA, MINHA VIDA

GURUPI/TO – Conj. Morada Verde

500 unidades

**OBRA
CONCLUÍDA**

PAC2

Fev/2014

MINHA CASA, MINHA VIDA

BAURU/SP – Res. Água da Grama

560 unidades

**OBRA
CONCLUÍDA**


PAC2

Mar/2014



MINHA CASA, MINHA VIDA

ARAÇATUBA/SP – Res. Águas Claras



Abril/2014

499 unidades

MINHA CASA, MINHA VIDA

EMBU-GUAÇU/SP – Reserva Embu-Guaçu



Abril/2014

360 unidades

MINHA CASA, MINHA VIDA

SANTO ANDRÉ/SP – Conjunto Alemanha I e II



Abril/2014




176 unidades



EIXO

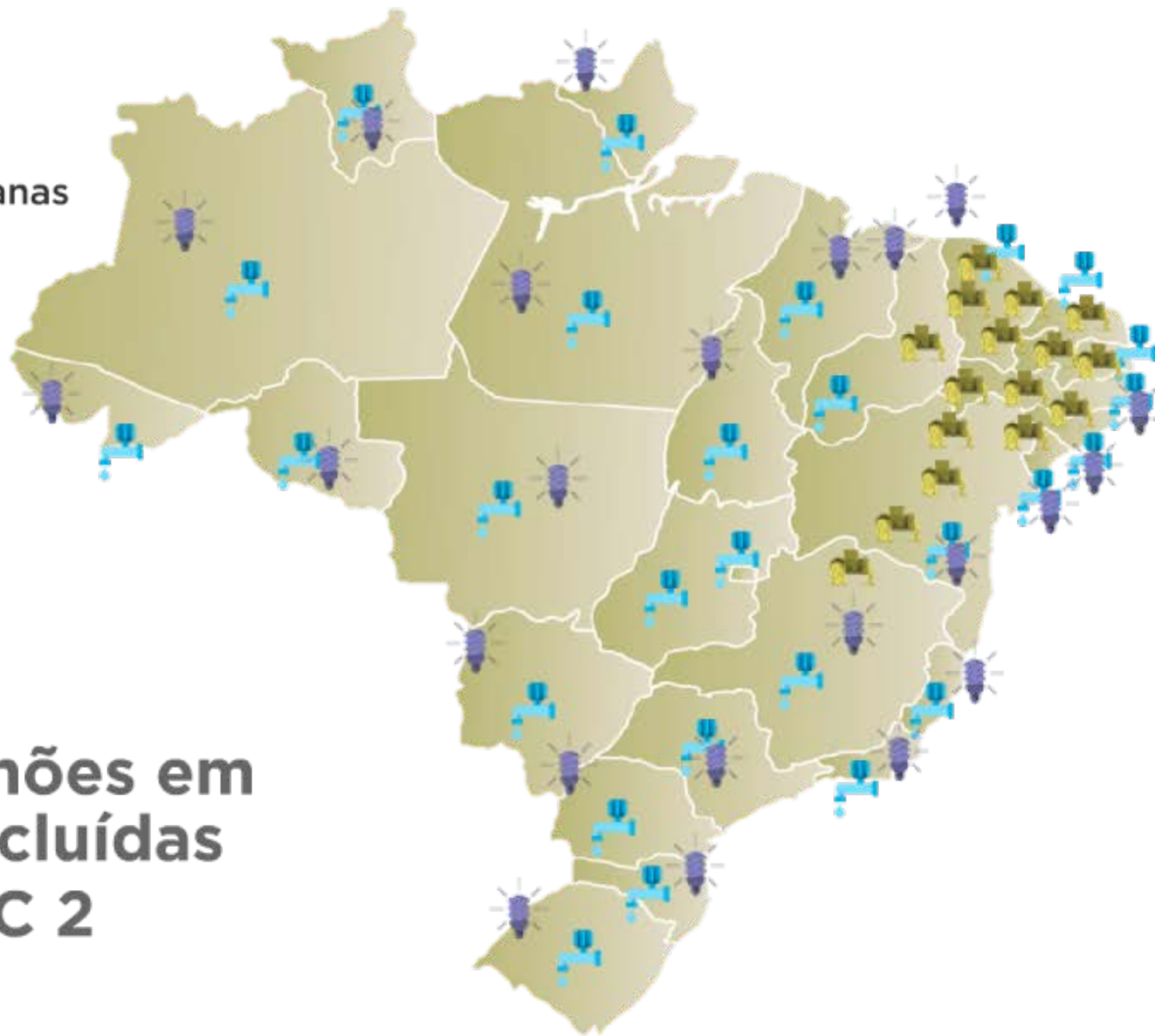
ÁGUA E LUZ PARA TODOS

ÁGUA E LUZ PARA TODOS AÇÕES CONCLUÍDAS

 Água em áreas urbanas

 Recursos Hídricos

 Luz para Todos



**R\$ 8,6 bilhões em
ações concluídas
no PAC 2**

ÁGUA E LUZ PARA TODOS



Luz para Todos

474 mil ligações realizadas - **66%** da meta 2011-2014
179 mil ligações realizadas do Plano Brasil Sem Miséria
70% da meta 2011-2014



Água em áreas Urbanas

949 obras concluídas no PAC 2
308 obras concluídas em 2014
2.417 obras em andamento - **57%** de execução média,
beneficiando **10,3 milhões** de famílias




Recursos Hídricos

32 empreendimentos entre barragens, canais e adutoras
concluídos no PAC2
6 empreendimentos concluídos em 2014
125 empreendimentos em andamento


EIXÃO DAS ÁGUAS/CE

Reservatório – Trecho V



Março/2014

ADUTORA DO PAJEÚ/PE – 1ª ETAPA







Abril/2014

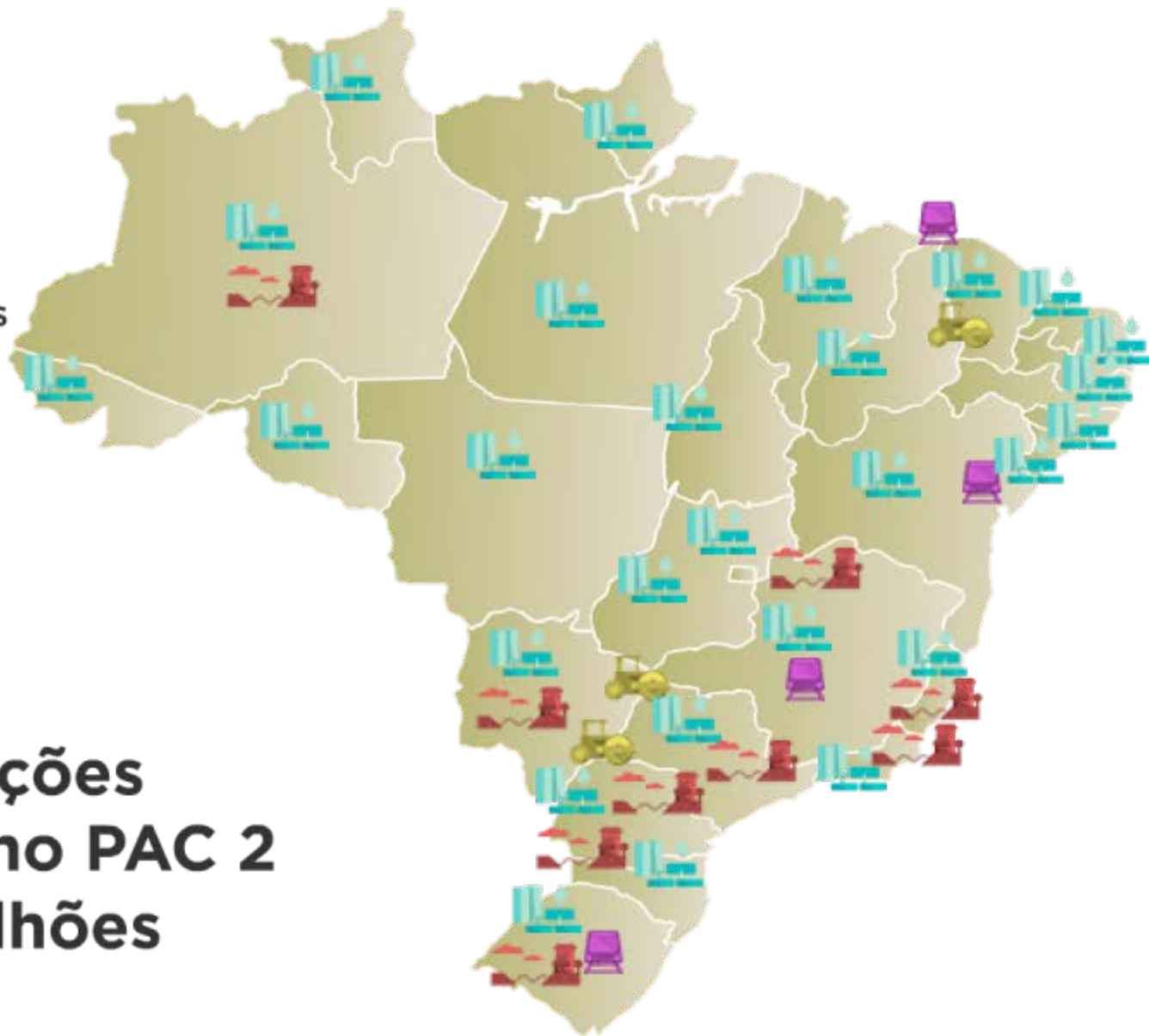


EIXO

CIDADE MELHOR

CIDADE MELHOR AÇÕES CONCLUÍDAS

-  Mobilidade Urbana
-  Pavimentação
-  Saneamento
-  Prevenção em áreas de risco



1.352 ações
concluídas no PAC 2
R\$ 9 bilhões

CIDADE MELHOR



Saneamento

1.163 obras concluídas no PAC 2

333 obras concluídas no 1º quadrimestre/2014

3.489 obras em andamento - **61%** de execução média, beneficiando **11,7 milhões** de famílias



Prevenção de Risco Drenagem e Contenção de Encostas

67 obras concluídas no PAC 2

10 obras concluídas no 1º quadrimestre/2014

351 obras em andamento - **40%** de execução média, beneficiando **5,8 milhões** de famílias



Pavimentação

166 obras em andamento em **138** municípios

1.692 novos empreendimentos selecionados em **1.162** municípios - **R\$ 11,7 bilhões**

ESGOTAMENTO SANITÁRIO

QUITANDINHA/PR

Ampliação do SES – ETE Quitandinha



Abril/2014

SANEAMENTO INTEGRADO

OSASCO/SP

Conjunto habitacional – Favela dos Portais



Abril/2014

DRENAGEM URBANA

MATÃO/SP

Canalização do Córrego São Lourenço



Fevereiro/2014

DRENAGEM URBANA

RIO CLARO/SP

Macro drenagem e micro drenagem no córrego da Servidão



Fevereiro/2014

CIDADE MELHOR



Mobilidade Urbana

28 obras concluídas ou em operação no PAC 2

10 obras concluídas em 2014

51 obras em andamento

3 metrô, 10 BRTs, 5 VLTs, 18 corredores, 1 monotrilho, 3 sistemas de monitoramento, 2 terminais, 6 vias, 2 estações de metrô e 1 corredor fluvial – nas cidades de Ananindeua, Belo Horizonte, Belém, Brasília, Camaragibe, Cuiabá, Curitiba, Fortaleza, Manaus, Maceió, Natal, Porto Alegre, Recife, Rio de Janeiro, Salvador, São José dos Pinhais, São Paulo, Santos e São Vicente

CIDADE MELHOR



Obras Entregues para Copa do Mundo 2014 - 293 km

Belo Horizonte/MG

BRT Área Central

BRT Antônio Carlos/Pedro I

BRT Cristiano Machado

Corredor Pedro II

Expansão da Central de Controle de Tráfego

Via 210

Boulevard Arrudas/Tereza Cristina

Brasília/DF

Ampliação da DF-047

BRT Eixo Sul

Curitiba/PR

BRT Extensão da Linha Verde Sul

BRT Marechal Floriano (trecho prefeitura)

Requalificação da Rodoferroviária

Via Aeroporto/Rodoferroviária (trecho prefeitura)

Fortaleza/CE

Metrô Linha Oeste

Metrô Linha Sul

Natal/RN - Vias de acesso ao Aeroporto São Gonçalo do Amarante

CIDADE MELHOR



Obras Entregues para Copa do Mundo 2014 - 293 Km

**Porto Alegre/RS - Aeromóvel
Recife/PE**

BRT Leste/Oeste - Ramal Cidade da Copa
BRT Norte / Sul - Trecho Igarassu - Centro
BRT Caxangá (Leste-Oeste)
Metrô Linha Centro
Via Mangue

Terminal Cosme e Damião

Aquisição de 15 trens elétricos para a Linha Sul

Rio de Janeiro/RJ - BRT Transcarioca


**Expansão do trem urbano - São Leopoldo e Novo Hamburgo/RS
Salvador/BA**

Metrô de Salvador Linha 1 Trecho 1 - Lapa a Acesso Norte
Trem urbano - Calçada a Paripe

BRT ÁREA CENTRAL

Belo Horizonte/MG

Março/2014



BRT ANTÔNIO CARLOS/PEDRO I

Belo Horizonte/MG

Junho/2014



BRT CRISTIANO MACHADO

Belo Horizonte/MG



Junho/2014



BOULEVARD ARRUDAS-TEREZA CRISTINA

Belo Horizonte/MG



Junho/2013



AMPLIAÇÃO DA DF-047

Brasília/DF



Abril/2014

**OBRA
CONCLUÍDA**

PAC2

BRT EIXO SUL – BRASÍLIA/DF



Junho/2014



BRT EXTENSÃO DA LINHA VERDE SUL

Curitiba/PR

Maio/2014

**OBRA
CONCLUÍDA**

PAC2



REQUALIFICAÇÃO DA RODOFERROVIÁRIA

Curitiba/PR

Junho/2014

**OBRA
CONCLUÍDA**

PAC2

METRÔ LINHA SUL

Carlito Benevides a Chico da Silva – Fortaleza/CE



Julho/2013



**Em operação assistida
94% realizados**

VIAS DE ACESSO AO AEROPORTO SÃO GONÇALO DO AMARANTE – Natal/RN



Maio/2014



AEROMÓVEL – PORTO ALEGRE/RS



Agosto/2013



CORREDOR CAXANGÁ LESTE-OESTE – Recife/PE

Março/2014



VIA MANGUE

Recife/PE


Maio/2014



TERMINAL COSME E DAMIÃO – Recife/PE



Abril/2014



METRÔ – LINHA SUL – RECIFE/PE

**OBRA
CONCLUÍDA**

PAC2

Fevereiro/2014

15 TUEs ENTREGUES

BRT CORREDOR TRANSCARIOCA

Rio de Janeiro/RJ



Maio/2014



METRÔ – SALVADOR/BA

Trecho Acesso Norte-Campo da Pólvora



Junho/2014

10^o BALANÇO
março >> junho

PAC2
A GENTE FAZ UM BRASIL
DE OPORTUNIDADES