

PAC2

A GENTE FAZ UM BRASIL
DE OPORTUNIDADES



BALANÇO 4 ANOS

EXECUÇÃO GLOBAL DO PAC 2

ATÉ OUTUBRO DE 2014
R\$ 1,009 trilhão
91,3% do previsto até 2014

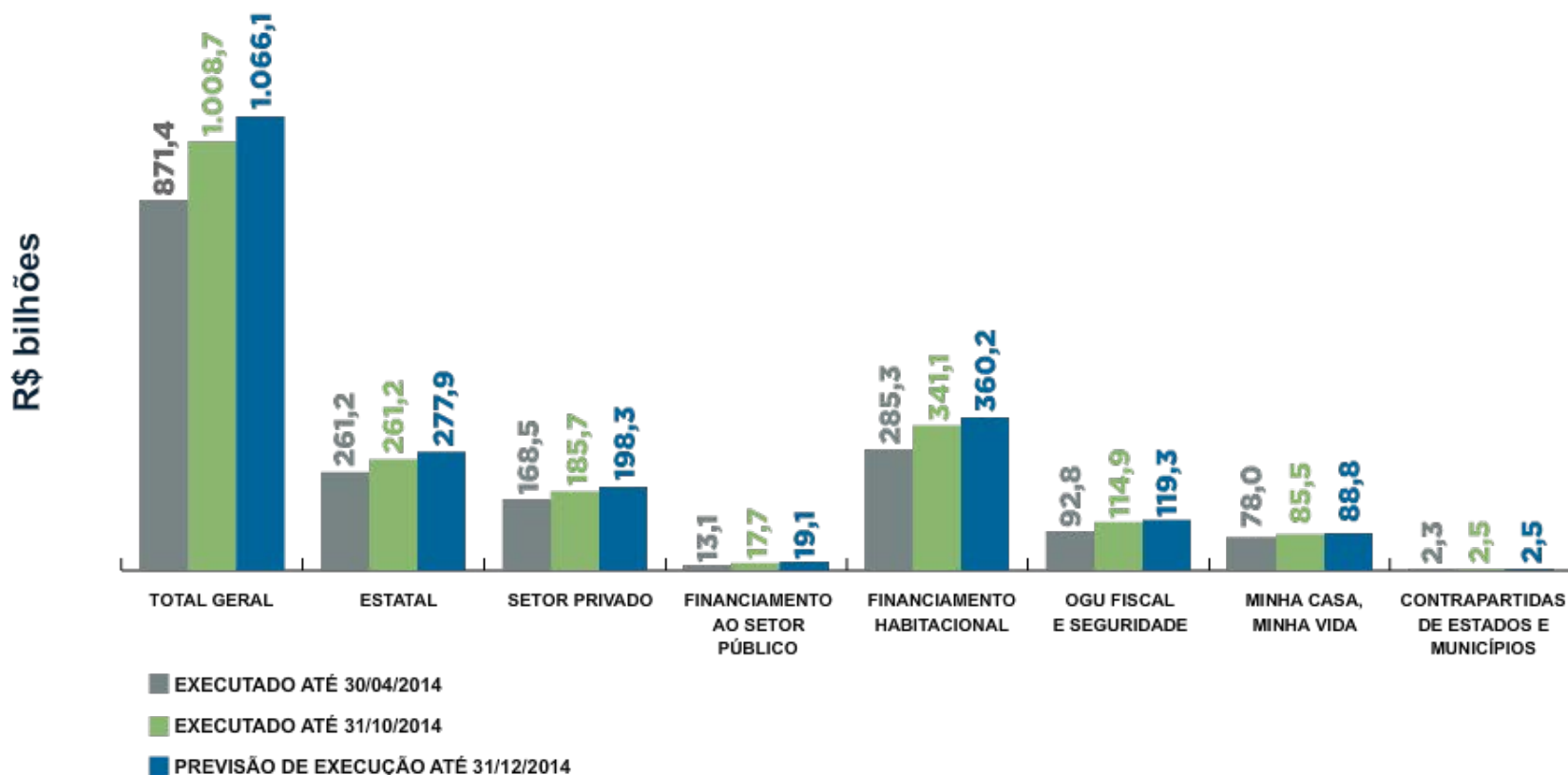
ATÉ DEZEMBRO DE 2014
R\$ 1,066 trilhão
96,5% do previsto até 2014

**PAC 2 superará em 72% a
execução total do PAC 1**

EXECUÇÃO GLOBAL DO PAC 2

OGU Fiscal e Seguridade, Estatal e Privado

96,5% previsto até 31/12/2014 – R\$ 1,066 trilhão
91,3% realizados até 31/10/2014 – R\$ 1,009 trilhão

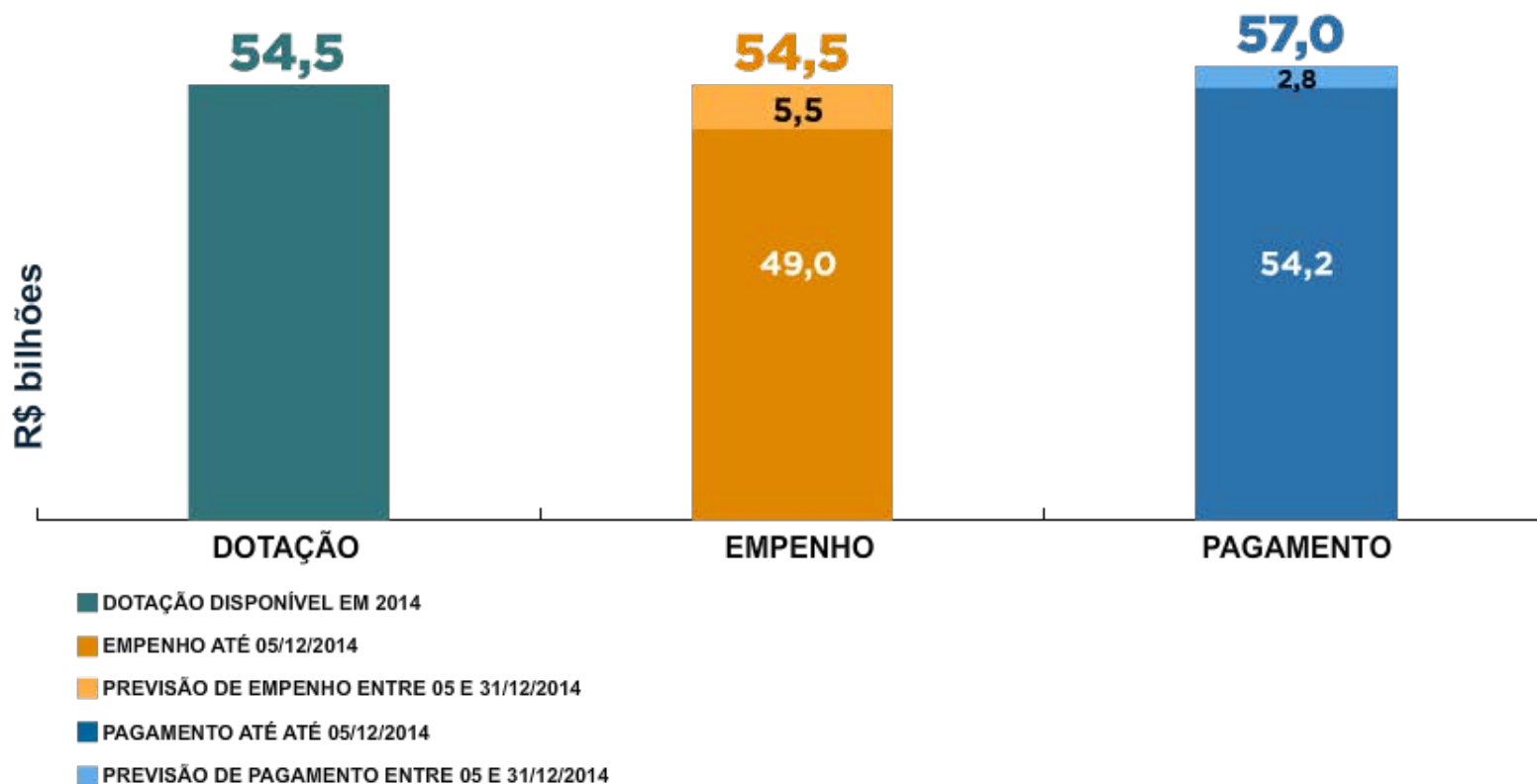


Valores do Fundo de Marinha Mercante, de concessões aeroportuárias, de financiamento habitacional/SBPE e de Minha Casa, Minha Vida correspondem aos montantes contratados

EXECUÇÃO ORÇAMENTÁRIA DO PAC 2

OGU Fiscal e Seguridade

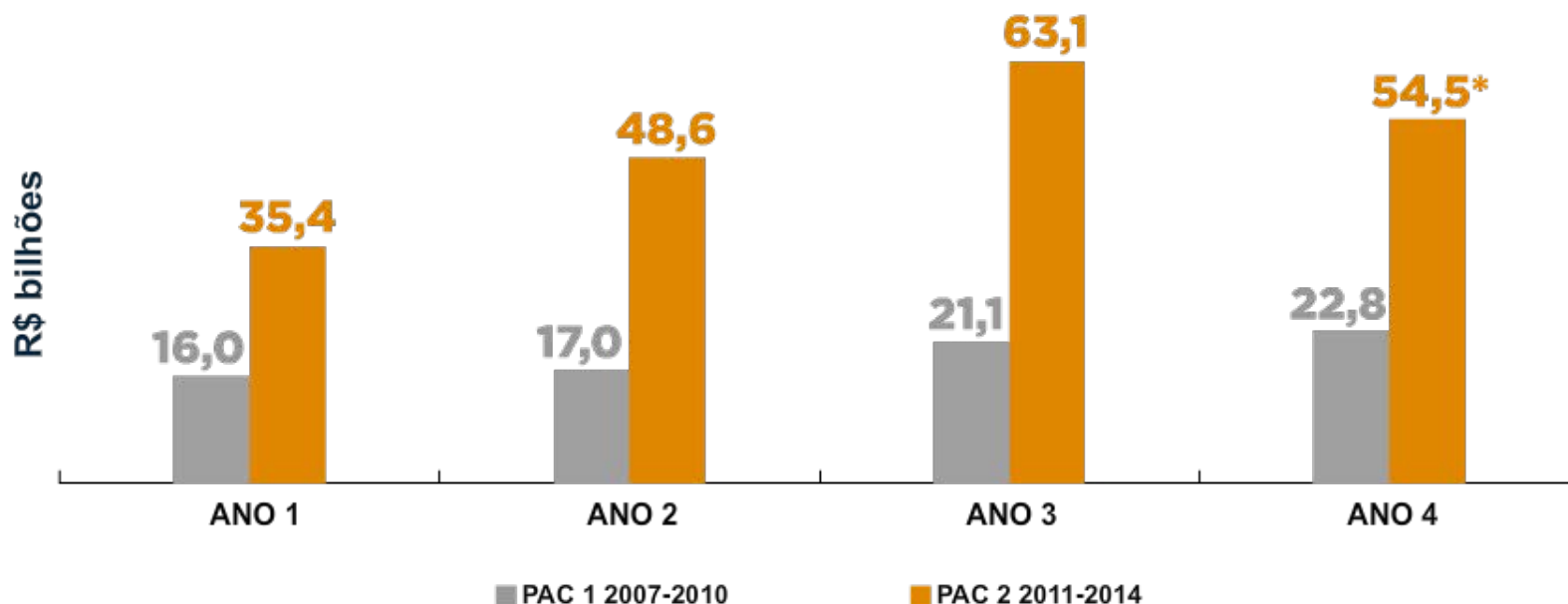
Execução Orçamentária até 05 de dezembro de 2014



EXECUÇÃO ORÇAMENTÁRIA DO PAC 2

OGU Fiscal e Seguridade

**Valor total empenhado no PAC 2 é
2,5 vezes maior do que no PAC 1**



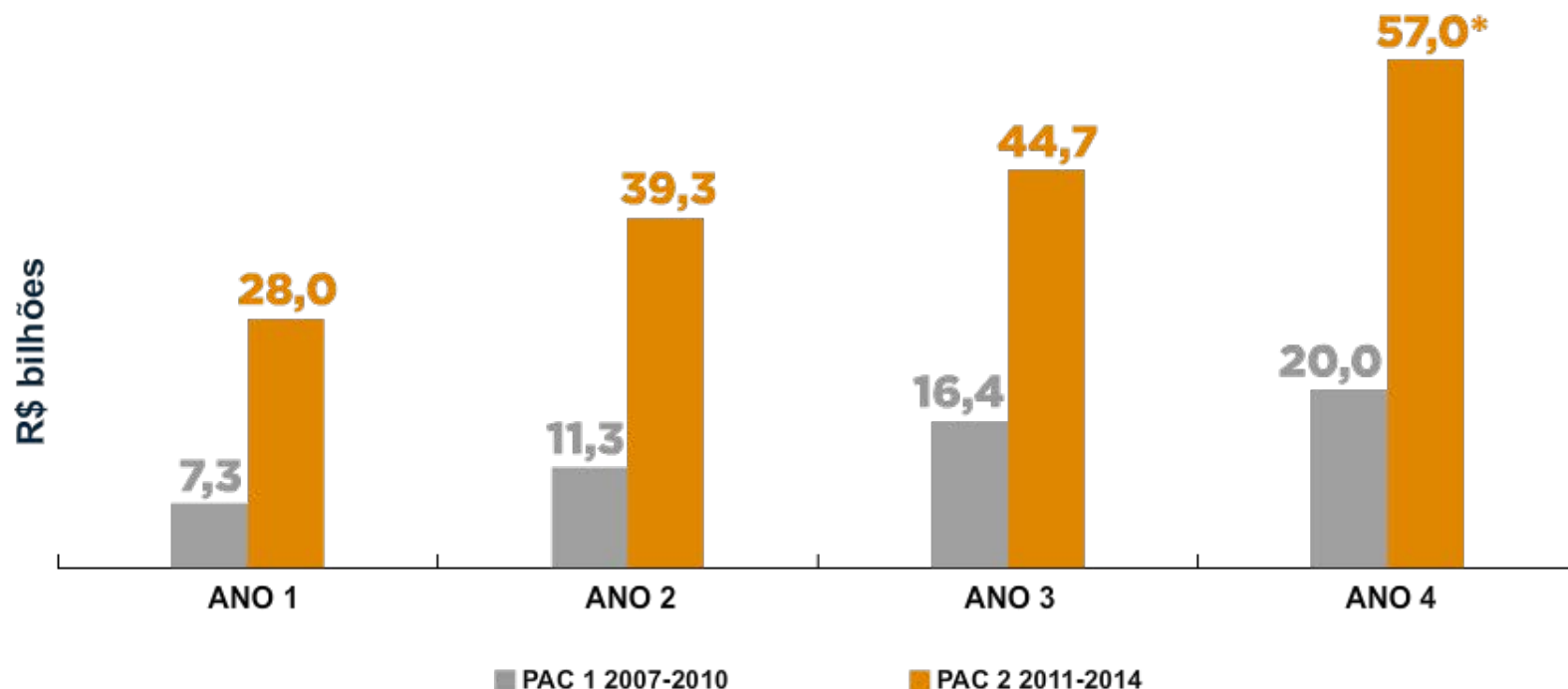
* Previsão até 31/12/2014

Data de referência dos demais anos: 31/12

EXECUÇÃO ORÇAMENTÁRIA DO PAC 2

OGU Fiscal e Seguridade

**Valor total pago no PAC 2 é
3 vezes maior do que no PAC 1**



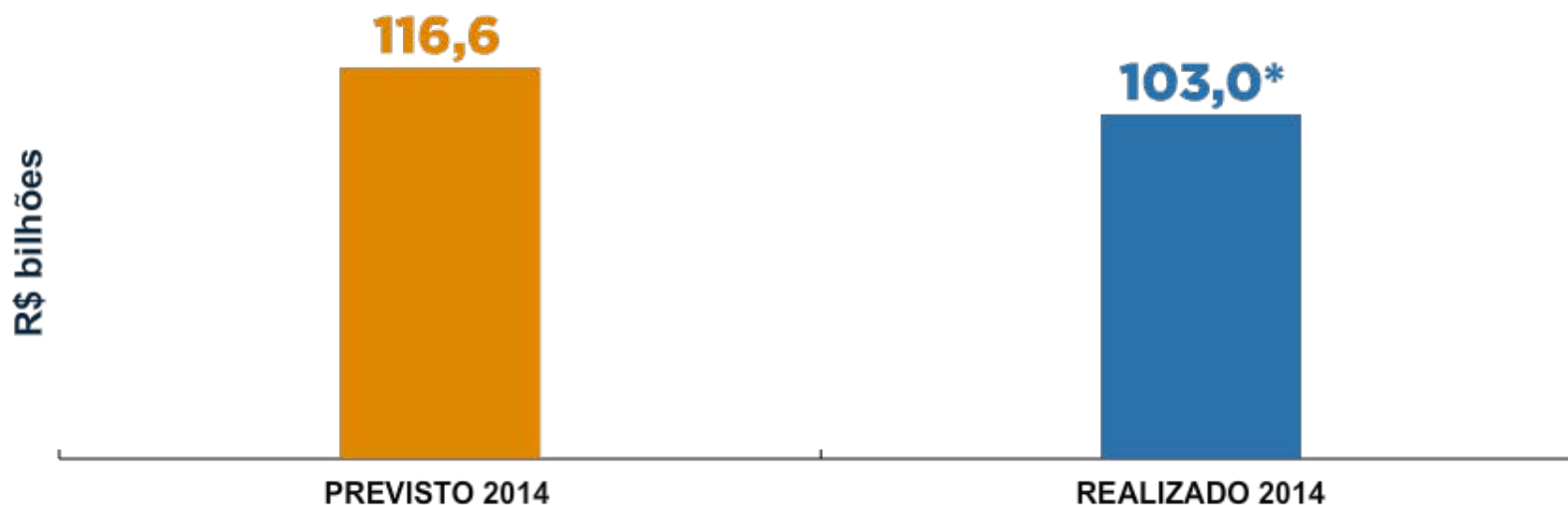
* Previsão até 31/12/2014

Data de referência dos demais anos: 31/12

EXECUÇÃO FINANCEIRA DO PAC 2

Geração, Transmissão, Petróleo e Gás e Combustíveis Renováveis

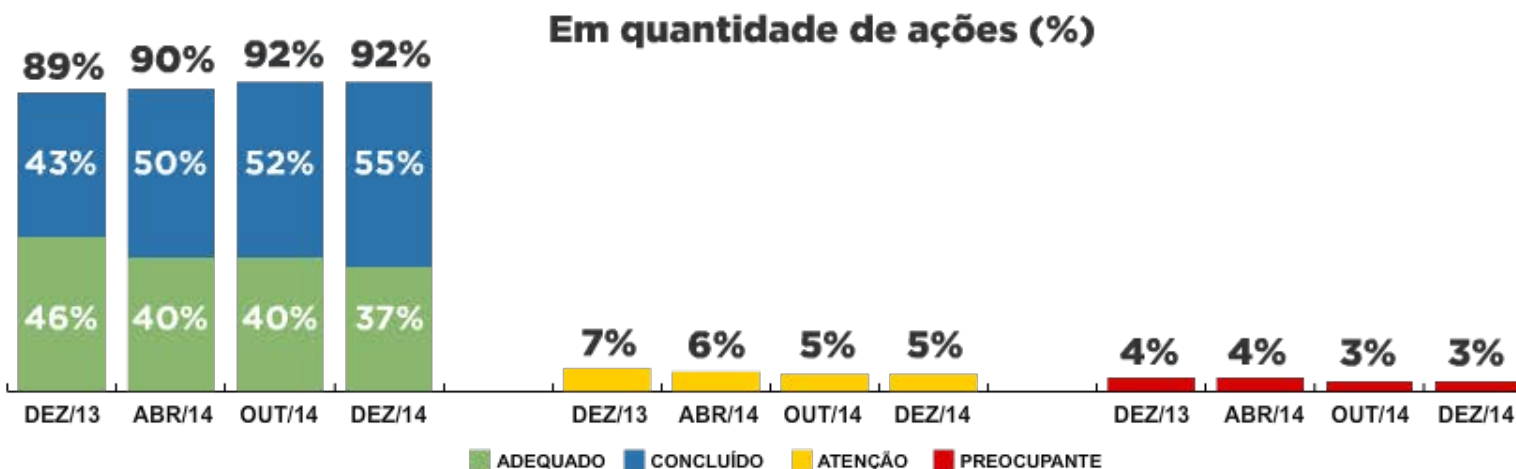
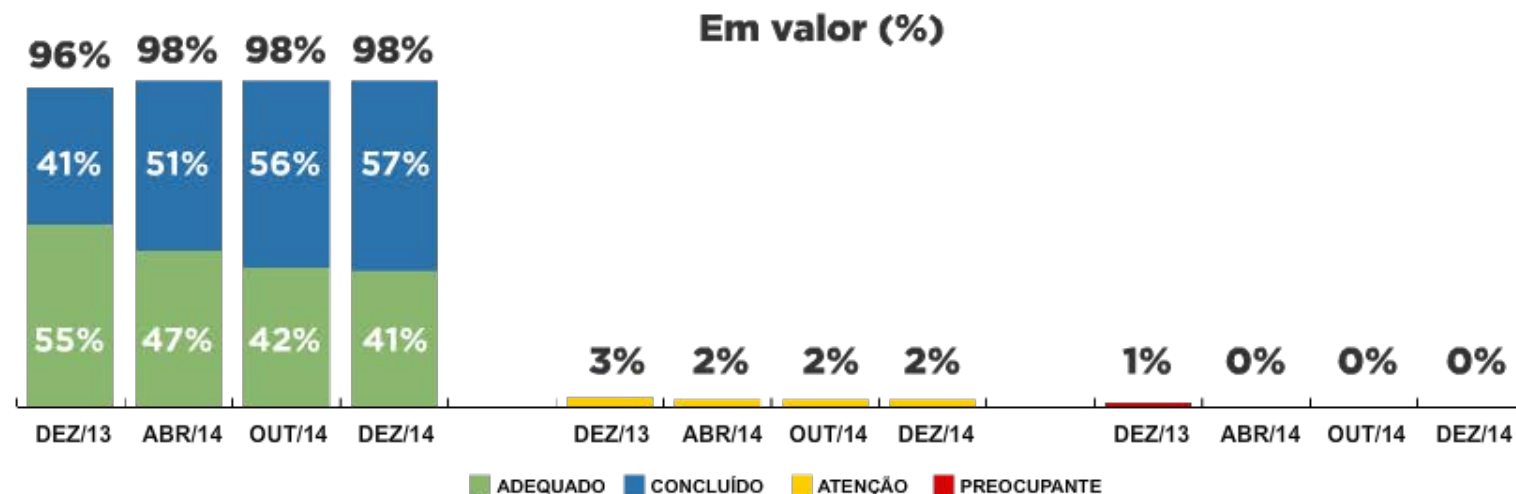
Estatal e Setor Privado
Realizados 88% do total previsto para 2014



* Previsão até 31/12/2014

SITUAÇÃO DAS AÇÕES MONITORADAS

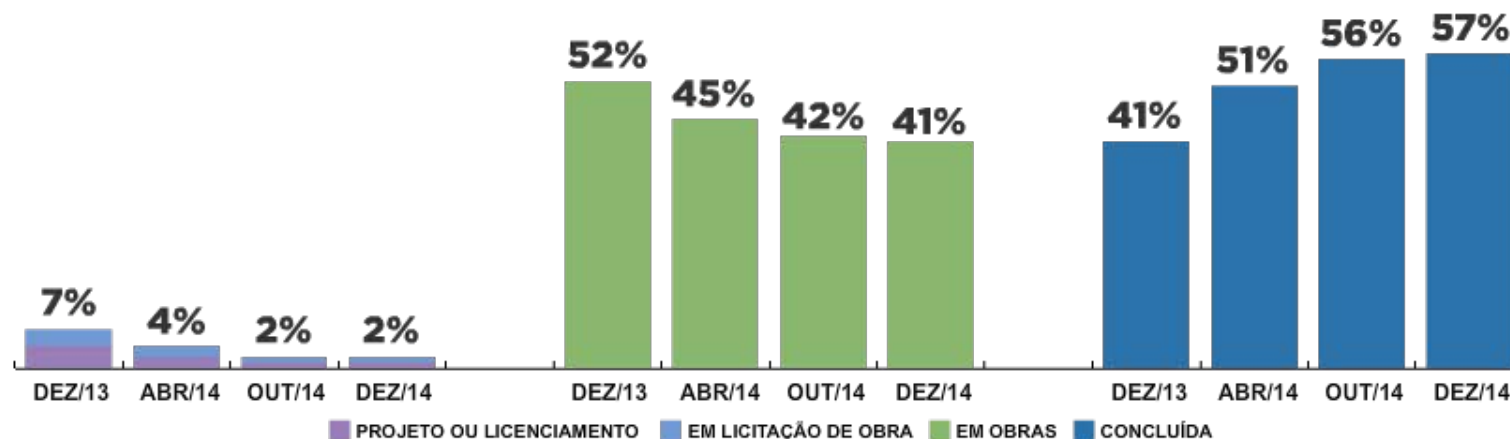
Inclui somente Eixos Transportes e Energia,
Luz para Todos e Recursos Hídricos



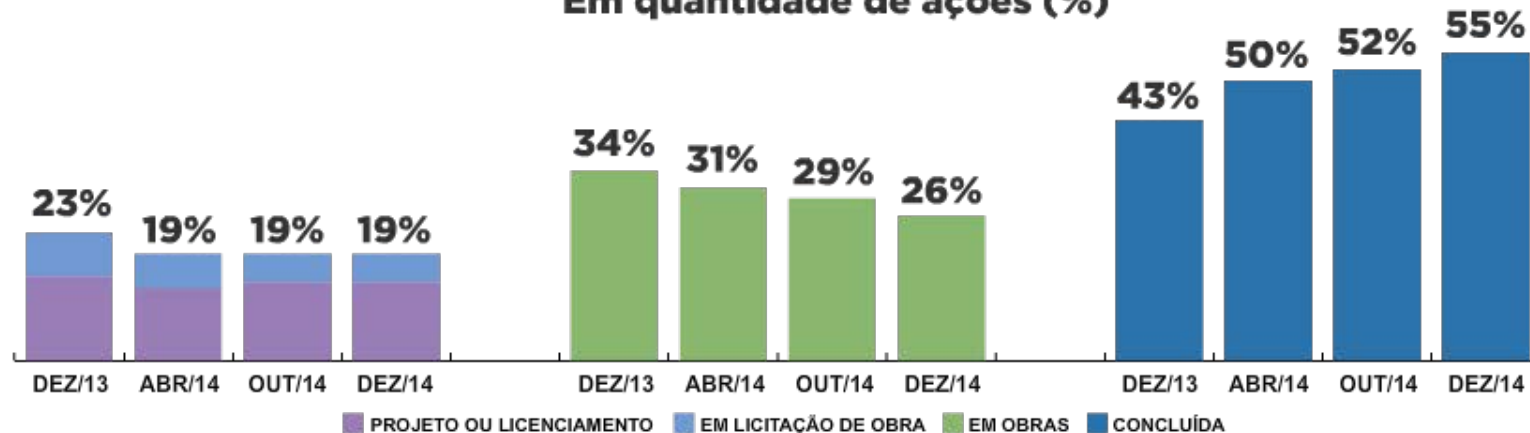
ESTÁGIO DAS AÇÕES MONITORADAS

Inclui somente Eixos Transportes e Energia,
Luz para Todos e Recursos Hídricos

Em valor (%)



Em quantidade de ações (%)



AÇÕES CONCLUÍDAS NO PAC 2

ATÉ OUTUBRO DE 2014

R\$ 768,9 bilhões

**96,2% do valor global previsto*
concluir até 2014**

ATÉ DEZEMBRO DE 2014

R\$ 796,4 bilhões

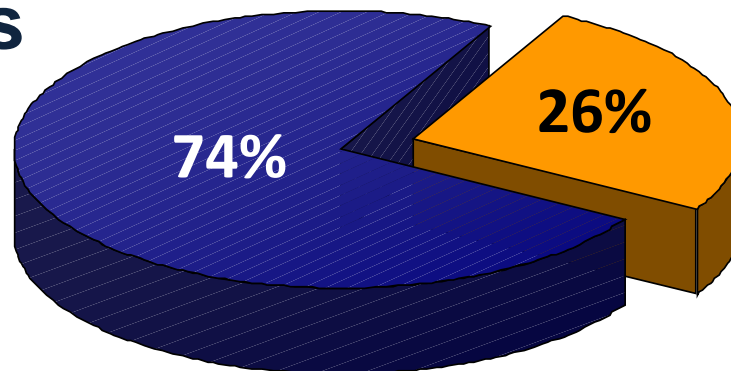
**99,7% do valor global previsto*
concluir até 2014**

*Valor dos empreendimentos atualizados

CONCLUSÃO DAS OBRAS DO PAC

Valor global originalmente
previsto concluir até 2014
R\$ 708 bilhões

Valor global originalmente
previsto concluir pós 2014
R\$ 247 bilhões



Exemplos:

COMPERJ

UHE Belo Monte

Ferrovia de Integração do Centro-Oeste
BR-381/MG

*1º Balanço do PAC 2 – junho 2011

Valor global previsto concluir até 2014 revisado* – **R\$ 799 bilhões**

Ações concluídas 2011-2014

Até out/14 – R\$ 768,9 bilhões – 96,2%

Até dez/14 – R\$ 796,4 bilhões – 99,7%

*Valor dos empreendimentos atualizados

EIXO TRANSPORTES



EIXO TRANSPORTES

AÇÕES CONCLUÍDAS*

-  Rodovias
-  Ferrovias
-  Portos
-  Aeroportos
-  Hidrovias
-  Equipamentos

**281 ações concluídas
no PAC 2
R\$ 66,9 bilhões**



*Previsão em 31/12/2014

RODOVIAS



5.188 km

de obras concluídas e concessões

3.775 km

de construção e duplicação

1.413 km

de concessões



7.002 km

de obras em andamento em todas as regiões do País

FERROVIAS



1.088 km

de novas ferrovias
concluídas



2.677 km

de obras em
andamento

PORTOS



30 empreendimentos
concluídos



18 obras em andamento
em **12** portos

AEROPORTOS



Aeroportos Nacionais

37 empreendimentos concluídos

22 obras em andamento em **15** aeroportos em todas regiões do País



Aeroportos Regionais

15 empreendimentos concluídos

11 obras em andamento em 4 regiões do País

HIDROVIAS



19 empreendimentos
concluídos

16 terminais hidroviários

3 intervenções para aumento da
capacidade da Hidrovia do Tietê

MÁQUINAS E EQUIPAMENTOS



18.071

máquinas e equipamentos entregues

5.071 retroescavadeiras

5.060 motoniveladoras

5.060 caminhões caçamba

1.440 pás carregadeiras

1.440 caminhões pipa

EIXO ENERGIA

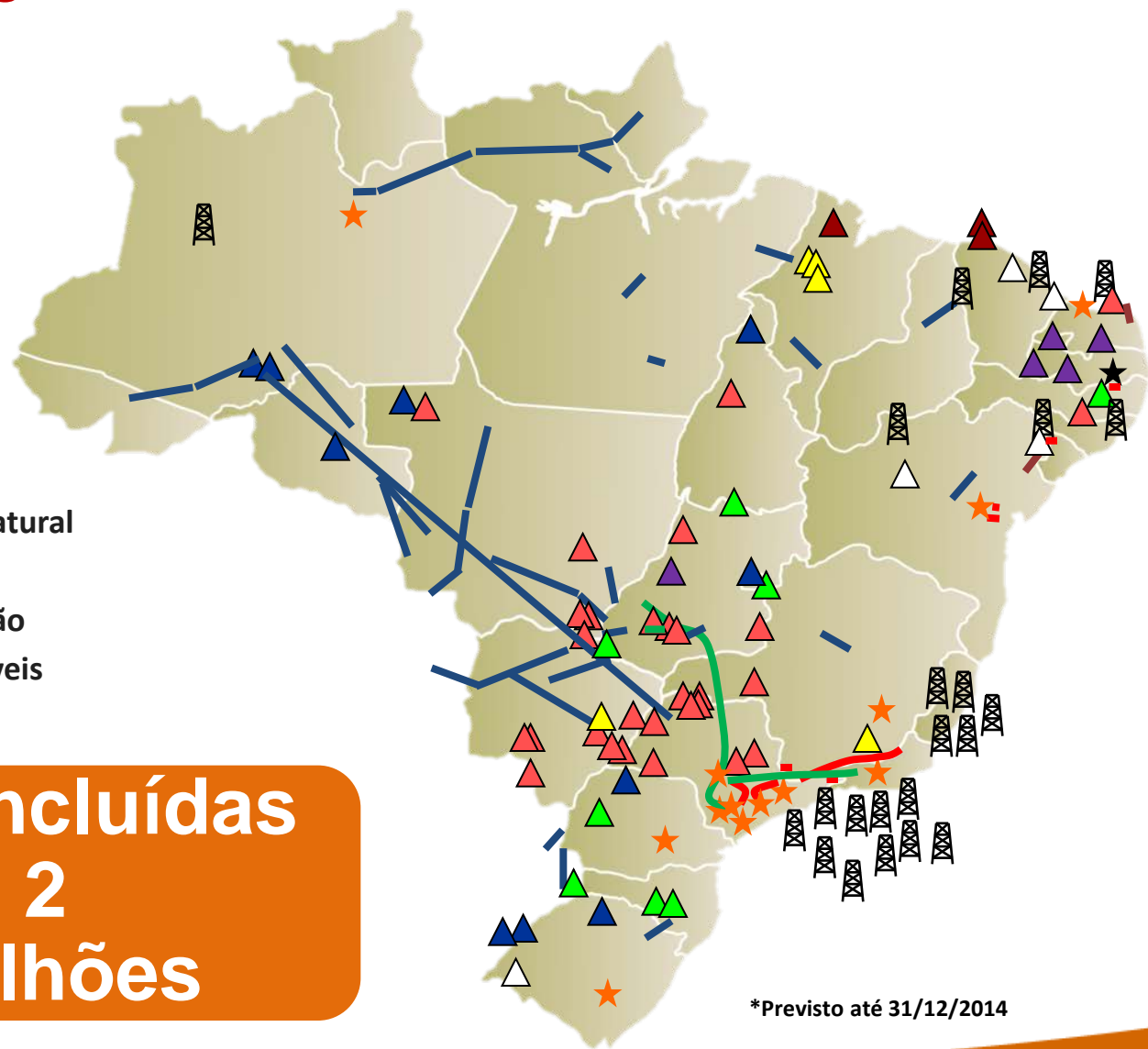


EIXO ENERGIA

AÇÕES CONCLUÍDAS*

- ▲ 14 Hidrelétricas
- ▲ 9 PCHs
- ▲ 108 Eólicas
- ▲ 33 UTE Biomassa
- ▲ 5 UTE a Gás Natural
- ▲ 3 UTE a Carvão
- ▲ 5 UTE a Óleo
- 51 Linhas de Transmissão
- ★ 18 projetos de Refino
- 11 projetos de Fertilizantes e Gás Natural
- ★ 3 projeto de Petroquímica
- 🏠 28 projetos de Exploração e Produção
- 3 projetos de Combustíveis Renováveis

**741 ações concluídas
no PAC 2
R\$ 253,3 bilhões**



*Previsto até 31/12/2014

ENERGIA



Geração de Energia Elétrica

Expansão da geração por fontes limpas, renováveis e competitivas

Entrada em operação de **15.908 MW** – **75%** de fontes limpas e renováveis

Obras em andamento – **23.239 MW** – **8** UHEs, **3** UTEs, **89** UEEs e **4** PCHs



Transmissão de Energia Elétrica

51 linhas de transmissão concluídas – **15.312 km** e **52** Subestações

29 linhas de transmissão em andamento – **5.188 km**

PETRÓLEO, GÁS E RENOVÁVEIS



Exploração e Produção

28 empreendimentos concluídos

18 empreendimentos em andamento



Refino, Fertilizantes e Gás Natural

29 empreendimentos concluídos

9 empreendimentos em andamento



Combustíveis Renováveis

208 km de Etanolduto concluídos

136 km de Etanolduto em andamento

INDÚSTRIA NAVAL



Sondas e Plataformas

17 plataformas concluídas/operação

12 sondas e **16** plataformas em andamento



Fundo de Marinha Mercante

426 embarcações e **13** estaleiros
com financiamentos contratados

256 embarcações e **7** estaleiros
priorizados a contratar

EIXO COMUNIDADE CIDADÃ



OBRA
CONCLUÍDA
PAC2



OBRA
CONCLUÍDA
PAC2



OBRA
CONCLUÍDA
PAC2



OBRA
CONCLUÍDA
PAC2



OBRA
CONCLUÍDA
PAC2



EIXO COMUNIDADE CIDADÃ

AÇÕES CONCLUÍDAS*



Unidades Básicas de Saúde – UBS



Unidades de Pronto Atendimento – UPA



Creches e pré-escolas

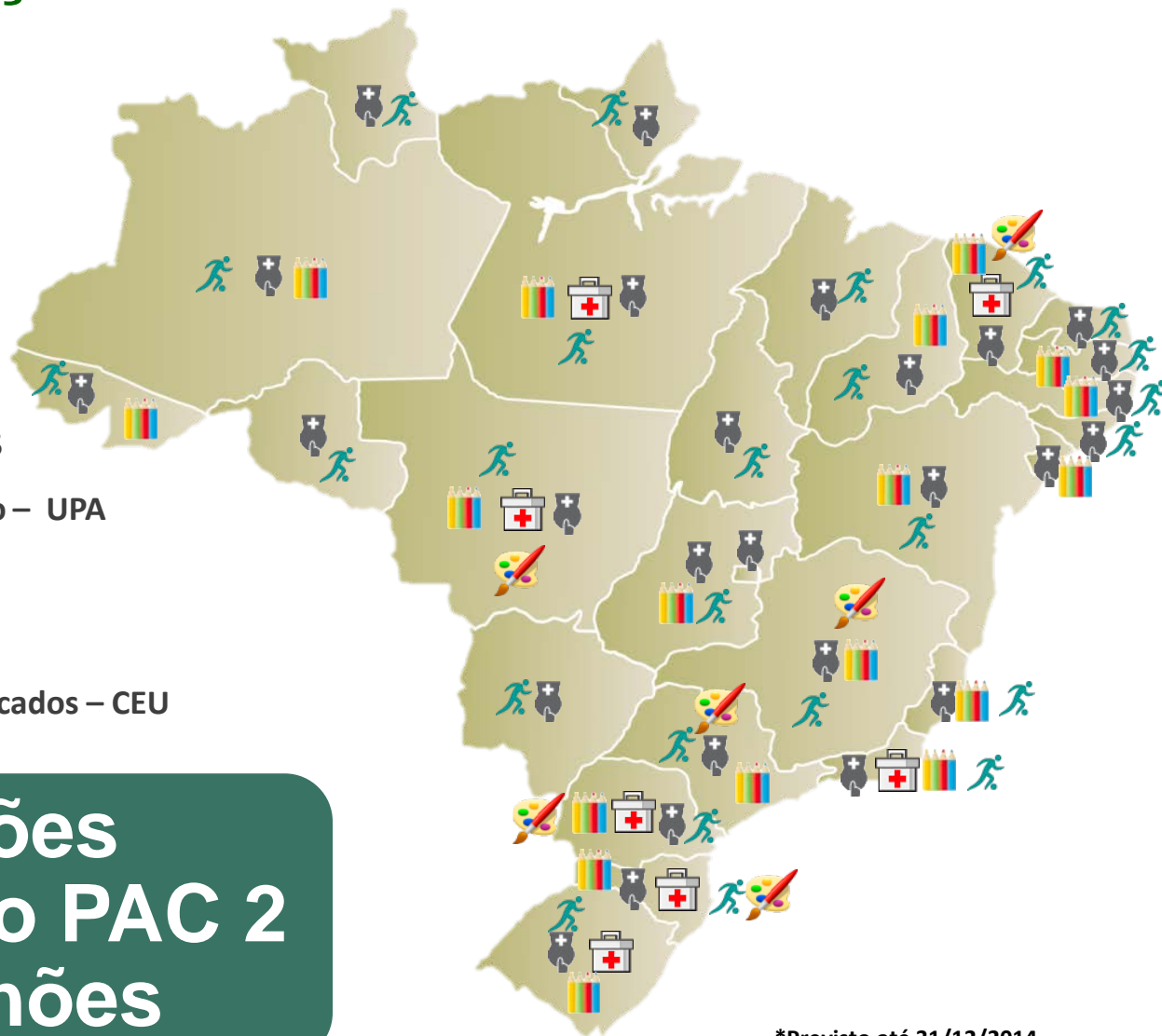


Quadras esportivas nas escolas



Centros de Artes e Esportes Unificados – CEU

**5.281 ações
concluídas no PAC 2
R\$ 5,5 bilhões**



*Previsto até 31/12/2014



COMUNIDADE CIDADÃ

6.016 Creches e Pré-escolas contratadas
71% em obras/concluídas

9.817 Quadras esportivas nas escolas
49% em obras/concluídas

484 UPA – Unidades de Pronto Atendimento
67% em obras/concluídas

14.448 UBS – Unidades Básicas de Saúde
85% em obras/concluídas

342 Centros de Artes e Esporte Unificados
100% em obras/concluídas

269 Centros de Iniciação ao Esporte contratados

EIXO MINHA CASA, MINHA VIDA



EIXO MINHA CASA, MINHA VIDA

AÇÕES CONCLUÍDAS*



**R\$ 449,7 bilhões em
ações concluídas no
PAC 2**

*Previsto até 31/12/2014

MINHA CASA, MINHA VIDA



Moradias Contratadas

3,75 milhões – 100% da meta
2,75 milhões no MCMV 2



Moradias Entregues

1,87 milhão até 15/11/2014

MINHA CASA, MINHA VIDA



Urbanização de Assentamentos Precários

487 obras concluídas

1.381 obras em andamento – **57%** de execução média, beneficiando **1,7 milhão** de famílias



Financiamento Habitacional SBPE

1,92 milhão de famílias beneficiadas

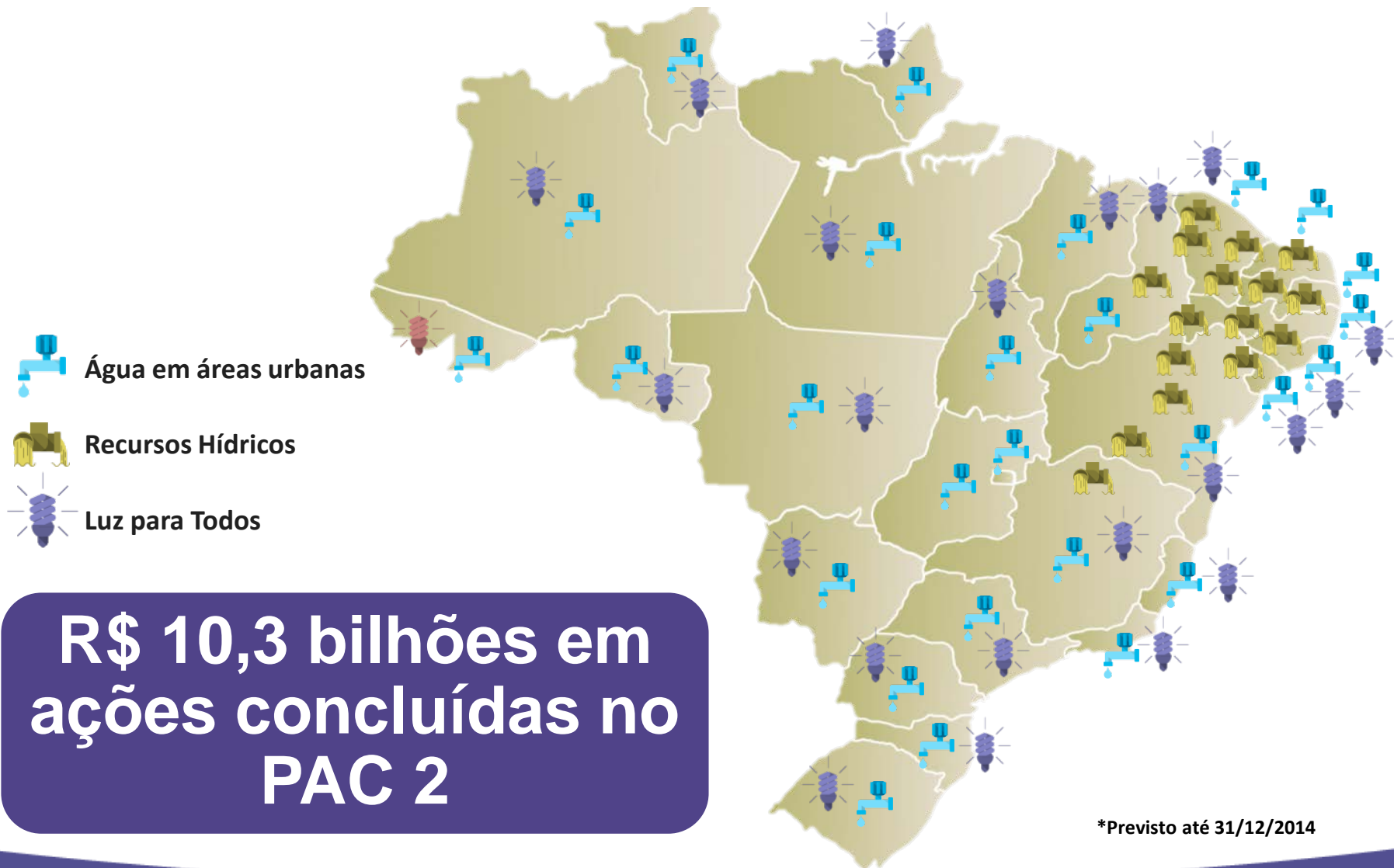
R\$ 360 bilhões contratados – **105%** maior que o previsto

EIXO ÁGUA E LUZ PARA TODOS



EIXO ÁGUA E LUZ PARA TODOS

AÇÕES CONCLUÍDAS*



*Previsto até 31/12/2014

ÁGUA E LUZ PARA TODOS



Luz para Todos

538 mil ligações realizadas – **75%** da meta 2011-2014

205 mil ligações realizadas do Plano Brasil Sem Miséria –
80% da meta 2011-2014



Água em Áreas Urbanas

1.132 obras concluídas

2.533 obras em andamento – **59%** de execução média,
beneficiando **11,5 milhões** de famílias



Recursos Hídricos

40 adutoras e barragens, **58** sistemas de esgotamento sanitário e
238 localidades com sistemas de abastecimento de água

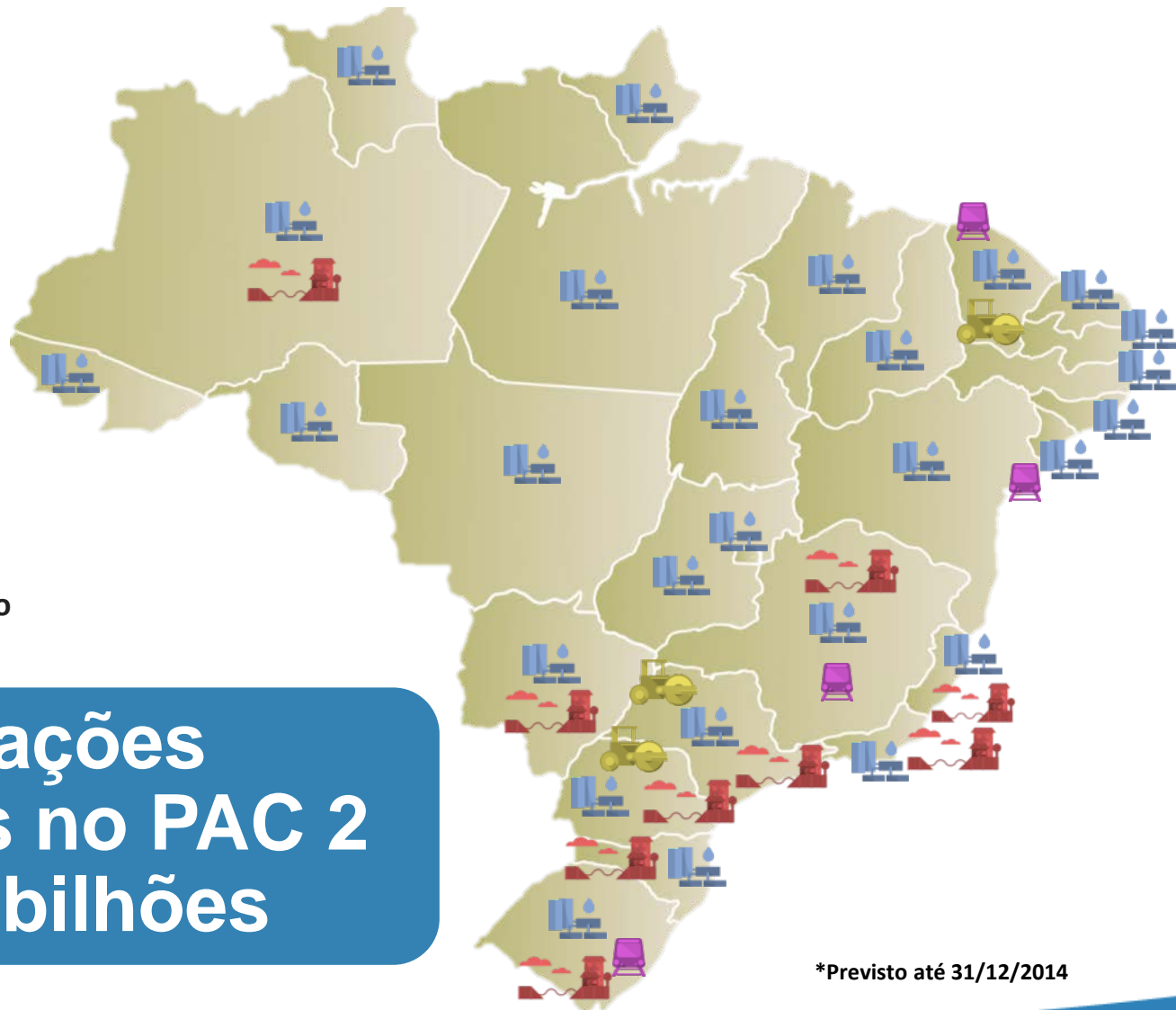
160 adutoras e barragens e **129** ações de revitalização das bacias
do São Francisco e Parnaíba em andamento

EIXO CIDADE MELHOR



EIXO CIDADE MELHOR

AÇÕES CONCLUÍDAS*



Mobilidade Urbana



Pavimentação



Saneamento



Prevenção em áreas de risco

**1.794 ações
concluídas no PAC 2
R\$ 10,7 bilhões**

*Previsto até 31/12/2014

CIDADE MELHOR



Saneamento

1.518 obras concluídas

3.667 obras em andamento – **62%** de execução média,
beneficiando **12,6 milhões** de famílias



Prevenção de Risco – Drenagem e Contenção de Encostas

113 obras concluídas

381 obras em andamento – **37%** de execução média,
beneficiando **5,5 milhões** de famílias

MOBILIDADE URBANA

31 obras concluídas/operação – **364 km**
Trilhos: **132 km** – Pneus: **232 km**

Belo Horizonte – MG

BRTs Área Central, Antônio Carlos, Pedro I e Cristiano Machado
Corredor Pedro II
Via 210
Boulevard Arrudas-Tereza Cristina

Brasília – DF

BRT Eixo Sul
Ampliação da DF-047

Cuiabá – MT – Corredor Mário Andreazza

Curitiba – PR

BRTs Extensão da Linha Verde Sul e Marechal Floriano
Via Aeroporto-Rodoferroviária

MOBILIDADE URBANA

Fortaleza – CE – Metrô Linhas Oeste e Sul

Natal – RN – Via de acesso ao Aeroporto São Gonçalo do Amarante

Porto Alegre e Região Metropolitana – RS

Trem urbano São Leopoldo e Novo Hamburgo
Aeromóvel de Porto Alegre

Recife – PE

Metrô de Recife – Linhas Centro e Sul
BRTs Caxangá – Leste-Oeste e Norte / Sul – Trecho Igarassu – Centro
Corredor Leste/Oeste – Ramal Cidade da Copa
Via Mangue
Terminal Cosme e Damião
Aquisição de 15 trens elétricos para a Linha Sul do Metrô

Rio de Janeiro – RJ – BRT Transcarioca

Salvador – BA

Metrô de Salvador Linha 1/Trecho 1 – Lapa a Acesso Norte
Trem urbano – Calçada a Paripe



MOBILIDADE URBANA

56 obras em andamento – **819 km**

Trilhos: **180 km**; Pneus: **628 km**; Fluvial: **11 km**

3 metrô

2 trens urbanos

5 VLTs

1 monotrilho

12 BRTs

24 corredores

4 vias

1 corredor fluvial

2 sistemas de monitoramento

4 terminais

Ananindeua, Barueri, Belém, Belo Horizonte, Campinas, Carapicuíba, Caxias do Sul, Contagem, Cuiabá, Curitiba, Fortaleza, Jandira, João Pessoa, Maceió, Manaus, Natal, Osasco, Pelotas, Porto Alegre, Recife, Rio Branco, Rio de Janeiro, Salvador, Santo André, Santos, São Bernardo do Campo, São Caetano, São José do Rio Preto, São José dos Pinhais, São Paulo, São Vicente, Teresina e Uberaba

PAVIMENTAÇÃO



46 obras concluídas

196 obras em andamento – **39%** de execução
média em mais de **143** municípios



BALANÇO 4 ANOS